

VÊTEMENT
& CHAUSSURES

DÉCORATION
TEXTILE

LINGE
& MOBILIER

Granjard

TEXTILE PROFESSIONNEL



Créateur
textile
français
depuis 1864

ALIGNEMENT AVEC LES OBJECTIFS DE DÉVELOPPEMENT DURABLE DES NATIONS UNIES (ODD)

Granjard inscrit le développement durable au cœur de chacune de ses actions. Derrière chaque tissu, il y a une histoire à raconter : celle d'un savoir-faire qui s'allie à la protection de notre planète. Granjard s'engage pour que chaque création soit synonyme d'innovation, de durabilité et de confiance.



ÉCO-CONCEPTION :
intégration de matières éco-responsable comme le Lyocell et la 2nd Life


ODD 12 
CONSOMMATION ET PRODUCTION RESPONSABLES

9,5% DE MATIÈRES RECYCLÉES dans nos produits en 2024
Objectif : **15%** d'ici 2027

CIRCUIT COURT :
développement de produits labellisés **France Terre Textile** (4 références)

Bilan carbone réalisé et mis en place de fiches d'émissions carbone

sur plus de **200 PRODUITS** en 2025

ODD 13 
LUTTE CONTRE LES CHANGEMENTS CLIMATIQUES

ODD 11 
VILLES ET COMMUNAUTÉS DURABLES

Création d'une **crèche en Inde** pour les enfants des collaborateurs de notre atelier

Politique d'achats responsable & cahier des attentes fournisseurs

ODD 17 
PARTENARIATS POUR LA RÉALISATION DES OBJECTIFS

21 ANS D'ANCIENNETÉ des fournisseurs : engagement sur la durée et accompagnement RSE

NOS ENGAGEMENTS MATIÈRE & FABRICATION



Chez Granjard, nous croyons que chaque geste compte pour préserver l'environnement. C'est pourquoi nous avons développé une **gamme de produits éco-responsables**, alliant qualité, innovation et respect des ressources.

Nous utilisons une maille recyclée 2LIFE GARANTIE ORIGINE FRANCE :



Pourquoi est-elle éco-responsable ?


Cette maille est composée à 45% de **polyester recyclé 2LIFE**, ce qui permet de **réduire l'impact environnemental** lié à la production de fils.

Qu'est-ce que le 2LIFE ?

Il s'agit d'un **polyester recyclé post-consommation**, c'est-à-dire issu de bouteilles en plastiques usagées. Il permet de donner une **seconde vie aux matériaux** en évitant l'extraction de nouvelles ressources fossiles. À noter que les déchets utilisés sont collectés dans le sud de l'Europe, ce qui favorise une production en circuit court et limite l'impact environnemental lié au transport.

Garantie Origine France

Ce tissu bénéficie du label «**Garantie Origine France**», qui certifie que les principales étapes de sa fabrication (tricotage, teinture, finitions) ont été réalisées en France (+ de 50% du prix de revient unitaire est acquis sur le territoire). Cela garantit :



- une **traçabilité** et une **transparence** sur les étapes de production,
- le **soutien à l'emploi local**,
- une **réduction des émissions de transport** liées à l'importation de matières premières.

Nous fabriquons toute une gamme de vêtement contenant du lyocell :

En quoi la fibre lyocell est éco-responsable ?

Le lyocell est une fibre issue de la pulpe de bois d'eucalyptus, produite selon un procédé en circuit fermé qui récupère et réutilise 99,7% des solvants utilisés. Il présente de nombreux atouts :

- matière **biodégradable et biosourcée**,
- **consommation d'eau très faible** lors de la fabrication,
- **absence de produits chimiques toxiques**,
- douceur, résistance et confort pour l'utilisateur final.



Qualité
bi-matière
maille
2ndLife



Tunique maille 2ndLife
Page 118



Qualité CoolLife
(polyester/lyocell)

Tunique DIONE
Page 120



NOUS AVONS DÉVELOPPÉ UNE GAMME «TOUT SÉCHÉ»

Découvrez les produits IZILY, JERSILY et VANILY, pages 84 à 85 du catalogue, pensés pour réduire la consommation d'énergie :

- lavage classique
- séchage rapide
- sans repassage

Grâce à leur conception technique, ces textiles sèchent plus vite, réduisent la consommation d'électricité et prolongent leur durée de vie, limitant ainsi les remplacements fréquents.

CRÉATION FRANÇAISE & PRODUCTION RAISONNÉE

Nos collections sont imaginées par notre **bureau de style en France**, en lien étroit avec notre **bureau d'études**. Notre production est **majoritairement EUROMED** (Europe & bassin méditerranéen), pour favoriser les circuits courts et limiter notre empreinte carbone.



LE SAVIEZ-VOUS ?



Le label **FRANCE TERRE TEXTILE** certifie qu'au moins **75% des étapes de production textile** (filature, tricotage, ennoblissement, confection...) sont réalisées **localement** dans les territoires français historiquement liés au textile. Il garantit une **traçabilité complète**, le **respect de normes sociales et environnementales strictes**, et la **valorisation des savoir-faire locaux**.



Le label international **OEKO-TEX® STANDARD 100** assure que nos textiles ont été **testés pour les substances nocives**, à toutes les étapes de la production. Un produit certifié OEKO-TEX® est donc **inoffensif pour la santé humaine**, même pour les peaux sensibles.

Le label intègre également une **dimension environnementale**, en limitant l'usage de substances chimiques polluantes et en favorisant des procédés plus propres. C'est un gage de **sécurité pour le consommateur** et de **respect de l'environnement**.

Et demain ?

Granjard innove encore : nous développons actuellement une **gamme en microfibre recyclée**, dédiée au linge de toilette et aux protecteurs de repas.


AFFIRMEZ VOTRE ENGAGEMENT DANS VOS ÉTABLISSEMENTS AVEC DES COULEURS NEUTRES !

Enfin, nous avons développé une nouvelle gamme conçue à partir de matières recyclées. Pour souligner son caractère durable, nous avons choisi des teintes naturelles, en cohérence avec l'esprit « vert » de cette collection. Ces couleurs sobres traduisent notre volonté de proposer des produits respectueux de l'environnement, tout en s'intégrant facilement à vos projets. Avec cette gamme, nous associons performance, esthétisme et responsabilité pour répondre à vos besoins tout en préservant nos ressources. Découvrez la page 106 !



Envie d'en savoir plus à propos de notre démarche RSE ? Découvrez notre rapport RSE et plongez au cœur de nos engagements durables, de nos actions concrètes, et de nos objectifs pour un avenir plus responsable.

Scannez le QR Code et embarquez avec nous dans cette aventure écologique !





06

Décoration & Textile

Notre mission	p. 8
Univers chromatiques	p. 10
Nos tissus basics	p. 26
Rideaux thermiques	p. 27
Confection rideaux	p. 28
Accessoires rideaux	p. 29
Stores et parois japonaises	p. 31



32

Linge

LINGE DE TABLE & OFFICE	P. 33
Consignes d'entretien	p. 34
Nappage	p. 35
Serviette de table	p. 51
Torchon et essuies verre	p. 52

LINGE DE TOILETTE	P. 56
Éponge intemporelle	p. 56
Éponge microfibre et recyclée	p. 58
Éponge chlorable ou à usage intensif	p. 60
Éponge classique	p. 61
Peignoir et sortie de douche	p. 62

Tapis de bain et rideaux de douche	p. 63
Sac à linge et chariots	p. 64

LINGE DE LIT	P. 65
Entretien et personnalisation du linge de lit	p. 66
Couvre-lit & jeté de lit	p. 68
La gamme textile tout séché	p. 84
Couette, sac de couchage & plaid	p. 86
Oreiller & traversin	p. 90
Protection literie	p. 91
Protège matelas	p. 92



34

Literie & Mobilier


Mobilier métallique	p. 96
Sommiers	p. 99
Matelas	p. 100



104

Vêtement & chaussure

VÊTEMENT	P. 105
Hauts & accessoires	p. 115
Bas : pantalon & jupe	p. 173
Collection spéciale cuisine	p. 179
Collection spéciale maintenance	p. 189
CHAUSSURE	P. 199
Gamme professionnelle sabots	p. 200
Gamme professionnelle chaussures et baskets	p. 203
Gamme professionnelle service	p. 207
Gamme sécurité cuisine	p. 208
Gamme sécurité maintenance	p. 211




214

Patient

GÉRIATRIE	P. 105
Alèse imperméable & absorbante	p. 216
Protecteur de repas	p. 218
La gamme obsidienne	p. 224
Chemise de patient adulte	p. 226
Combinaison & pyjama pour adulte	p. 228
PÉDIATRIE	P. 229
Spécial inclusion et animation	p. 230
Layette, body et lange	p. 231
Turbulette, sac de naissance et couvre-couveuse	p. 232
Linge de lit petite enfance	p. 233
Bavoir et carré éponge	p. 234

UN AUTRE REGARD...





IMMERSION

Penser une tenue de travail comme une attention.
La rêver, la façonner, la créer pour celles et ceux
qui prennent soin des autres.

Alléger le blanc quand il se fait trop présent
Apporter de la couleur qui rassure et accompagne
Imprimer des motifs pour éveiller l'imaginaire...

Embellir avec de jolies coupes
Enfiler des matières douces
Se sentir sublimer
Et bien tout simplement...



ART & TEXTILE

VOTRE TENUE PROFESSIONNELLE

Au coeur de la Loire,
Dans un village situé à une heure de Lyon,
Panissières accueille chaque jour de nombreux talents
Et met en scène tous ses savoir-faire.

Ici, ce sont des centaines de petites mains
Qui s'unissent pour concevoir
Et mettre en lumière avec le plus grand soin
Le textile qui vous accompagnera demain.
Artisans et artistes dans l'âme, ils sont les concepteurs
et les fabricants de cette nouvelle collection 2026-2027
Ils vous invitent tous et toutes,
À la découvrir au fil de ses pages...





DÉCORATION TEXTILE

Bienvenue dans l'univers de la décoration textile.

Nous imaginons et réalisons des décors textiles sur mesure, où l'exigence technique s'accorde à la finesse esthétique. Chaque espace devient une signature, une atmosphère singulière pensée pour révéler son identité, dans le respect des normes propres aux établissements recevant du public.

Fondée en 1864 à Panissières, au cœur de la Loire, terre historique du textile français, Granjard est héritière d'un savoir-faire transmis de génération en génération. Tissage, impression, confection : nos métiers convergent pour donner naissance à des créations uniques, façonnées avec sens, précision et passion.

De la première idée à l'installation, nos équipes accompagnent chaque projet dans leur globalité, pour tisser vos envies, imprimer vos rêves et confectionner durablement vos lieux de vie et de partage.



Réalisation d'un voilage orné d'une finition en bourdon noir, apportant une touche subtile et raffinée à la confection

DÉCORATION TEXTILE

Notre mission	p. 8
Univers chromatiques.....	p. 10
Nos tissus basics	p. 26
Rideaux thermiques	p. 27
Confection rideaux.....	p. 28
Accessoires rideaux.....	p. 29
Stores et parois japonaises.....	p. 31



NOTRE MISSION

*Granjard,
créateur textile bien-être !*

Nous proposons un service de décoration textile personnalisée qui allie expertise technique et raffinement esthétique.

Chez Granjard, nous croyons que chaque espace mérite une identité visuelle qui lui est propre, une atmosphère qui reflète son essence dans le respect des normes imposées aux ERP*.


Éthique • Humain • Bienveillance

* établissements recevant du public.



*Personnalisation, raffinement, bien-être :
l'art du textile et des ambiances sur-mesure avec Granjard.*

AMBIANCE TURQUOISE



Pare-solaire
SIENTO COLOR
Coloris : Lagon 110
FR : M1 & autres normes*



Pare-solaire
LINOSA
Coloris : Glacier 43
FR : M1 & autres normes*



Pare-solaire
OPALE 2
Coloris : Emeraude 88
FR : M1 & autres normes*



Voilage
3141 ALPHA
Coloris : Ciel 07
FR : M1 & autres normes*

Velours
VELCEN
Coloris : Turquoise 53
FR : M1 & autres normes*

Couvre-lit
TOP
Dessin : OSCAR 15871
Coloris : Sauge 182
NF EN 12952*
À découvrir page 70.



Occultant
VEGA
Dessin : LANS 2337
Coloris : Bouteille 101
FR*




Voilage
LY MURA
Coloris : Turquoise 53
FR : M1 & autres normes*




Voilage
51406
Coloris : Turquoise 34
FR : M1*

Pare-solaire
COLLIOURE
Coloris : Eucalyptus 117
FR : M1 & autres normes*






Envie de découvrir nos
tissus en situation ?
Rendez-vous sur notre
site web pour utiliser
notre décorateur virtuel.



*Pour toute information concernant les normes non feu applicables à votre type d'établissement, ainsi que les références concernées par les labels OEKO-TEX STANDARD 100 et France Terre Textile, veuillez nous contacter.

AMBIANCE Océan



Velours
VELCEN
Coloris : Azur 137
FR : M1 & autres normes*

Pare-solaire
COLLIOURE
Coloris : Pervenche 13
FR : M1 & autres normes*

Occultant
VEGA
Dessin : TOSCANE
RAMDAM 926
Coloris : Minéral 157
FR*

Vilage
51312
Coloris : Bleu 34
FR : M1*



Obscurcissant
BOREAL
Coloris : Nuit 128
FR : M1 & autres normes*


Pare-solaire
SADYNA
Coloris : Océan 19
FR : M1 & autres normes*



Vilage
LY MURA
Coloris : Glacier 43
FR : M1 & autres normes*



Couvre-lit
TOP
Dessin : OSCAR 15871
Coloris : Bleu 041
NF EN 12952A*
À découvrir page 70.



Occultant
OPALE 2
Coloris : Océan 91
FR : M1 & autres normes*

Pare-solaire
SIENTO COLOR
Coloris : Céladon 135
FR : M1 & autres normes*





Envie de découvrir nos
tissus en situation ?
Rendez-vous sur notre
site web pour utiliser
notre décorateur virtuel.



*Pour toute information concernant les normes non feu applicables à votre type d'établissement, ainsi que les références concernées par les labels OEKO-TEX STANDARD 100 et France Terre Textile, veuillez nous contacter.

AMBIANCE BRONZE



Occultant
OPALE 2
Coloris : Brun 23
FR : M1 & autres normes*



Voilage
EDEL
Coloris : Mastic 48
FR : M1 & autres normes*



Obscurcissant
BORNEO
Coloris : Mastic 48
FR : M1 & autres normes*



Pare-solaire
SIENTO COLOR
Coloris : Bronze 13
FR : M1 & autres normes*



Occultant
VEGA
Dessin : TOSCANE
MIRLITON 927
Coloris : Cordage 172
FR*

Voilage
51272
Coloris : Mastic 55
FR : M1*




Voilage
3141 ALPHA
Coloris : Chanvre 72
FR : M1 & autres normes*



Pare-solaire
COLLEGE
Coloris : Mastic 48
FR : M1 & autres normes*




Velours
VELCEN
Coloris : Ficelle 09
FR : M1 & autres normes*





Envie de découvrir nos
tissus en situation ?
Rendez-vous sur notre
site web pour utiliser
notre décorateur virtuel.



AMBIANCE MIEL



Pare-solaire
COLLEGE
Coloris : Poussin 20
FR : M1 & autres
normes*

Velours
VELCEN
Coloris : Miel 17
FR : M1 & autres normes*



Pare-solaire
COLLIOURE
Coloris : Agrume 69
FR : M1 &
autres normes*




Pare-solaire
SIENTO COLOR
Coloris : Sahara 189
FR : M1 & autres
normes*


Occultant
OPALE 2
Coloris : Moutarde 21
FR : M1 & autres normes*



Voilage
ETAMINE
Coloris : Agrume 69
FR : M1 & autres
normes*



Voilage
LY MURA
Coloris : Savane 185
FR : M1 & autres normes*



Voilage
51312
Coloris : Jaune 22
FR : M1*



Obscurcissant
BOREAL
Coloris : Cuivre 50
FR : M1 & autres normes*

Pare-solaire
CORTE
Coloris : Miel 07
FR : M1 &
autres normes*

Pare-solaire
SIENTO COLOR
Coloris : Or 94
FR : M1 &
autres normes*



Envie de découvrir nos
tissus en situation ?
Rendez-vous sur notre
site web pour utiliser
notre décorateur virtuel.




AMBIANCE TERRACOTTA



Pare-solaire
SIENTO COLOR
Coloris : Chataigne 55
FR : MI & autres normes*



Pare-solaire
LINOSA
Coloris : Terracotta 65
FR : MI & autres normes*



Occultant
OPALE 2
Coloris : Tomette 60
FR : MI & autres normes*



Occultant
VEGA
Dessin : TOSCANE
MIRLITON 927
Coloris : Terracotta 65
FR*



Obscurcissant
BOREAL
Coloris : Orange 15
FR : MI & autres normes*



Voilage
51272
Coloris : Terracotta 1888
FR : MI*




Pare-solaire
COLLIOURE
Coloris : Saumon 143
FR : MI & autres normes*



Voilage
ETAMINE
Coloris : Safran 49
FR : MI & autres normes*

Velours
VELCEN
Coloris : Rouille 76
FR : MI & autres normes*

Voilage
LY MURA
Coloris : Grenade 56
FR : MI & autres normes*





*Envie de découvrir nos
tissus en situation ?
Rendez-vous sur notre
site web pour utiliser
notre décorateur virtuel.*



AMBIANCE OLIVE



Pare-solaire
CORTE
Coloris : Orgeat 127
FR : M1 & autres
normes*




Pare-solaire
SIENTO LITO
Coloris : Lierre 124
FR : M1 & autres
normes*



Velours
VELCEN
Coloris : Chasseur 78
FR : M1 & autres
normes*

Pare-solaire
COLLIOURE
Coloris : Olive 61
FR : M1 & autres
normes*



Occultant
OPALE 2
Coloris : Billard 86
FR : M1 & autres
normes*

Pare-solaire
SIENTO COLOR
Coloris : Mousse 92
FR : M1 & autres
normes*

Voilage
3141 ALPHA
Coloris : Mousse 92
FR : M1 & autres
normes*




Voilage
ETAMINE
Coloris : Olive 61
FR : M1 & autres
normes*

Voilage
LY MURA
Coloris : Olive 61
FR : M1 & autres
normes*

Voilage
51394
Coloris : Olive 65
FR : M1*



Obscurcissant
BORNEO
Coloris : Kaki 148
FR : M1 & autres
normes*





Envie de découvrir nos
tissus en situation ?
Rendez-vous sur notre
site web pour utiliser
notre décorateur virtuel.



AMBIANCE MORDORÉ




Occultant
OPALE 2
Coloris : Poterie 167
FR : M1 & autres normes*

Voilage
3141 R FOLK
Coloris : Nacre 203
FR : M1 & autres normes*



Occultant
VEGA
Dessin : TOSCANE
MIRLITON 927
Coloris : Cordage 172
FR*

Obscurcissant
BORNEO
Coloris : Mastic 48
FR : M1 & autres normes*



Voilage
51406
Coloris : Doré 13
FR : M1*



Voilage
M140
Coloris : Champagne 02
FR : M1 & autres normes*



Pare-solaire
SIENTO LITO
Coloris : Sahara 189
FR : M1 & autres normes*




Couvre-lit
TOP
Dessin : OSCAR I5871
Coloris : Havane 044
NF EN 12952*
À découvrir page 70.




Occultant
OPALE 2
Coloris : Peau 201
FR : M1 & autres normes*

Velours
VELCEN
Coloris : Safran 49
FR : M1 & autres normes*





Envie de découvrir nos
tissus en situation ?
Rendez-vous sur notre
site web pour utiliser
notre décorateur virtuel.





AMBIANCE HORTENSIA



Voilage

M140

Coloris : Champagne 02
FR : M1 & autres normes*



Pare-solaire SADYNA

Coloris : Vieux
rose 64

FR : M1 &
autres normes*



Velours VELCEN

Coloris : Mauve 68

FR : M1 &
autres normes*



Obscurissant BOREAL

Coloris : Fuchsia 33

FR : M1 & autres normes*

Couvre-lit TOP

Dessin : OSCAR 15871

Coloris : Tomette 060

NF EN 12952*

À découvrir page 70.

Pare-solaire SIENTO COLOR

Coloris : Hortensia 134

FR : M1 & autres
normes*



Voilage

51394

Coloris : Hortensia 27
FR : M1*

Pare-solaire SIENTO LITO

Coloris : Hortensia 134

FR : M1 & autres normes*



Pare-solaire COLLIOURE

Coloris : Saumon 143

FR : M1 & autres normes*

Pare-solaire COLLEGE

Coloris : Framboise 81

FR : M1 & autres normes*





Envie de découvrir nos
tissus en situation ?
Rendez-vous sur notre
site web pour utiliser
notre décorateur virtuel.



*Pour toute information concernant les normes non feu applicables à votre type d'établissement, ainsi que les références concernées par les labels OEKO-TEX STANDARD 100 et France Terre Textile, veuillez nous contacter.

NOS TISSUS BASICS M1 À PRIX COMPÉTITIFS

Conçus pour répondre à tous vos besoins, ces tissus M1 allient performance, simplicité et budget maîtrisé.

TISSU VELOURS M1



Tissu velours non feu M1, 100 % polyester, en laize de 280 cm. Idéal pour la confection de rideaux, coussins, poufs, plaids...



Réf. MAGOMA



99 noir 98 slate 97 graphite 93 steel



91 silver 01 alabaster 02 parchement 11 linen



12 roebuck 13 doeskin 19 espresso 89 currant 32 mulberry



33 rouge 31 crimson 41 saffron 52 ochre 21 oatmeal 51 alchemilla



63 moss 69 fir 79 navy 72 blue 62 duck egg 71 dusk



LE SAVIEZ-VOUS ?



Un tissu normé M1 a passé des tests rigoureux selon la **norme NF P92-507** dans un laboratoire français agréé, et son résultat est certifié par un **procès-verbal** accessible à tout moment.

Concrètement, cela signifie que ce tissu ne s'enflamme pas : exposé à une source de feu, il ne propage pas les flammes et fond sans alimenter la combustion, laissant ainsi plus de temps pour évacuer.

Obligatoire dans les parties communes des ERP, cette norme est fortement recommandée dans les espaces privés comme les chambres, pour une **sécurité renforcée** au quotidien.

VOILAGES M1



Voilage non feu M1, 100 % polyester, en laize de 300 cm.



Réf. 1426



Naturel



Blanc

VOILAGES M1



Voilage non feu M1, 100 % polyester, disponible en laizes de 240, 300, 420 cm.



Réf. 1450/1



Blanc



Champagne

Nos collections peuvent évoluer au gré des tendances actuelles. Contactez votre commercial pour découvrir l'ensemble de nos collections et coloris disponibles.

RIDEAUX THERMIQUES

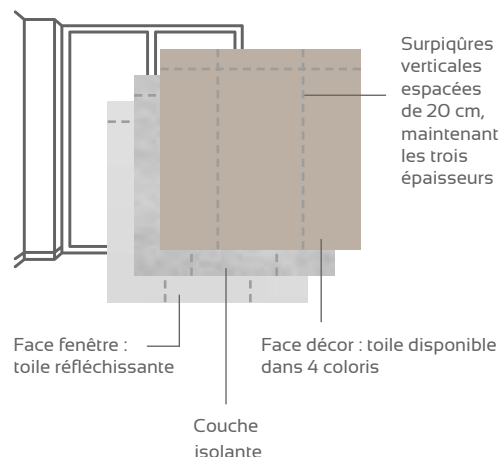
Pour s'adapter à tous vos espaces et besoins d'occultation de la lumière, il existe en version pare-solaire ou occultant.



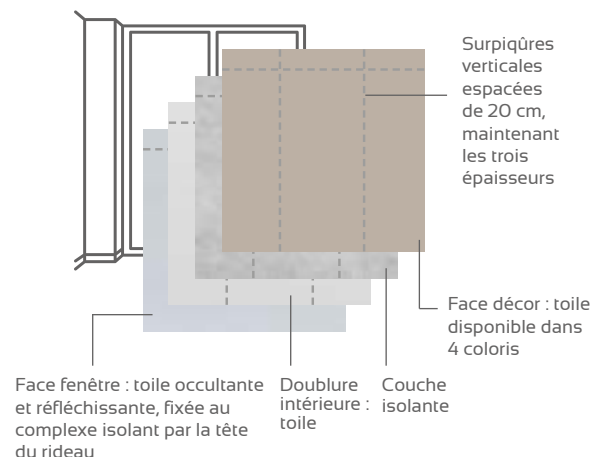
Nos deux variantes sont aussi disponibles en version non feu M1



SUN FILTER



SUN BLOCK



Limite les pertes de chaleur en hiver jusqu'à 4,2°C et augmente la rétention de fraîcheur en été jusqu'à 5,3°C !



Décoration textile

CONFORT

Participe au maintien d'une température agréable en hiver comme en été.

ÉCONOMIE D'ÉNERGIE

Participe à réduire les déperditions de chaleur en hiver et les infiltrations de chaleur en été, pour des économies toute l'année.

ISOLATION

Apporte une barrière supplémentaire et efficace contre les transferts thermiques.

CONFECTION

Confection possible de rideaux jusqu'à 8,10 m de large dont 2,70 m de largeur sans raccords : permet de s'adapter parfaitement à un maximum de configurations.

ENTRETIEN SIMPLIFIÉ

Lavable en machine à 40°C



COLORIS DISPONIBLES (sans minimum de commande) :



02 champagne



45 parchemin



91 océan



38 anthracite



FABRICATION
FRANÇAISE

CONFECTION RIDEAUX : CHOISIR SES FINITIONS



Réf. TO25 ou TO40

Confection tête oeillet

Diamètres disponibles : 25 ou 40 mm - Oeillets au choix : nickel brillant, nickel mat, laitonné ou canon de fusil



Réf. VA

Confection tête vague



Réf. PP

Confection tête préplissée



Réf. PMPS

Confection tête plis simples - agrafes microflex



Réf. PMPR

Confection tête plis doubles - agrafes microflex

Photos et coloris non contractuels

ACCESSOIRES RIDEAUX : TRINGLES & FOURNITURES

TRINGLES TECHNIQUES

Rail KS - Profil 15/20 mm

Pose plafond ou pose de face.
Glisseurs standard ou wave col.
Coloris : Blanc - Gris - Noir
Existe en version encastrable.

Embout KS :



Réf. 795 501
(Ac)

Glisseur asymétrique KS/DS :



Réf. 791 501
(Ac)

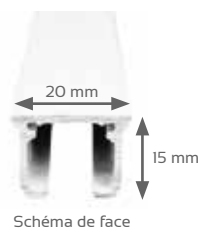



Schéma de face

Rail DS - Profil 11/24 mm

Profil arrondi déco.
Pose plafond ou pose de face.
Glisseurs standard ou wave col.
Coloris : Blanc

Embout DS :

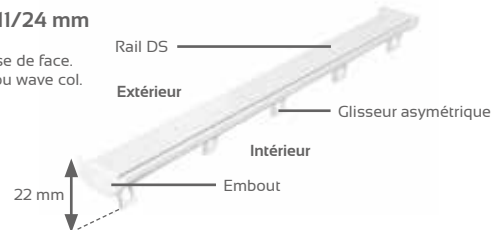


Réf. 4816101

Glisseur asymétrique DS/KS :



Réf. 791 501



Rail KSC - Profil 20/20 mm

Spécial rideaux lourds.
Pose plafond ou pose de face.
Glisseurs standard ou rouleurs col.
Coloris : Blanc - Noir

Embout + arrêt fixe KSC :

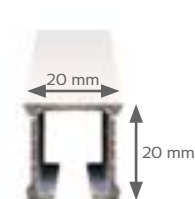


Réf. 828 501

Glisseur clipsable KSC :



Réf. 791 501 CS



SUPPORTS PLAFOND

Support pour pose faux plafond

Réf. VA5080110
Coloris : Blanc - Noir



Support automatique plafond avec cache (standard)

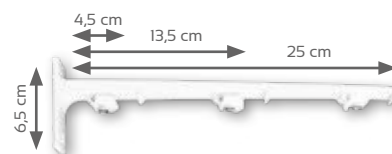
Coloris : Blanc - Réf. 785 161
Gris - Réf. 101 820 2000
Noir - Réf. 101 820 6000



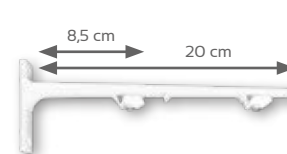
SUPPORTS MURAUX

Équerres aluminium renforcées

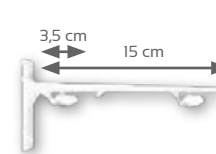
Coloris : Blanc - Gris - Noir



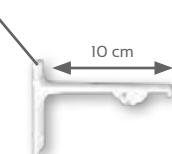
Réf. 787 461 25



Réf. 787 461 20



Réf. 787 461 15



(STANDARD)
Réf. 787 461 10




Réf. 787 461 75



Déport plafond

Équerres acier

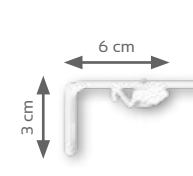
Coloris : Blanc



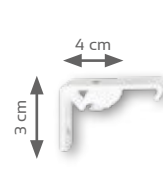
Réf. 786 161 150



(STANDARD)
Réf. 786 161 100



Réf. 786 161 60



Réf. 786 161 35

ACCESSOIRES RIDEAUX : TRINGLES & FOURNITURES

TRINGLES DÉCORATIVES EN ACIER CHROMÉ ET ACCESSOIRES

Montage standard diamètre 20 mm



Tringle ronde acier chromé
Réf. TR20



Embout rentrant
plastique blanc
Réf. LO20BL



Support plafond
zamack chromé
Réf. 204020



Naissance vissable
laiton chromé
Réf. 203020

Accessoires optionnels



Support plafond
acier chromé
Réf. 4083432



Support face acier chromé
Réf. 4411432



Support face extensible acier
chromé
Réf. 446632



Embout bouchon
acier chromé
Réf. 4422432



Emboutsphère acier
chromé
Réf. 454032

TRINGLES DÉCORATIVES - COLLECTION SIROCCO

Coloris et accessoires communs diamètre 20 et 28 mm



Bronze vieilli 47



Doré 44



Graphite 50



Nickel mat 42

OEILLETES

Coloris disponibles en diamètre 25 et 40 mm.



Nickel brillant



Nickel mat



Laitonné



Canon de fusil



Vieux cuivre



Noir

Embouts et supports diamètre 20 mm - Réf. RS20



Dimensions :
Diamètre 33,5 mm
Longueur 21,5 mm

Embout bouchon
Réf. 4422



Dimensions :
Diamètre 43 mm
Longueur 36 mm

Embout jaen
Réf. 4416



Dimensions :
Diamètre 50 mm
Longueur 85 mm

Embout sphère Réf. 4540
(Sauf coloris 50 - Réf. 4827)



Dimensions :
Diamètre 49 mm
Longueur 113 mm

Support face
Réf. 4411



Dimensions :
Diamètre 49 mm
Longueur 113 à 160 mm

Support face extensible
Réf. 4466



Dimensions :
Diamètre 49 mm
Longueur 80 mm

Support plafond
Réf. 4083



Dimensions :
Diamètre 40 mm
Longueur 28 mm

Support naissance
Réf. 4539

Embouts et supports diamètre 28 mm - Réf. RS28



Dimensions :
Diamètre 41 mm
Longueur 27 mm

Support bouchon
Réf. 4537



Dimensions :
Diamètre 58 mm
Longueur 93 mm

Support coupe
Réf. 4477



Dimensions :
Diamètre 61 mm
Longueur 84 mm
Support sphère
Réf. 4476
(Pas de coloris 50)



Dimensions :
Diamètre 57,5 mm
Longueur 71 mm

Embout dama
Réf. 4475



Dimensions :
Diamètre 47 mm
Longueur 155 mm

Support face
Réf. 4478



Dimensions :
Diamètre 49 mm
Longueur 113 à 160 mm

Support face extensible
Réf. 4487



Dimensions :
Diamètre 49 mm
Longueur 76 mm

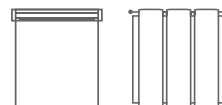
Embout plafond
Réf. 4479



Dimensions :
Diamètre 50 mm
Longueur 29 mm

Support naissance
Réf. 4480

STORES ET PAROIS JAPONAISES



Textile en mouvement...

STORE ENROULEUR REF. STENR :



Les stores enrouleurs se caractérisent par leur design épuré et minimaliste. **Ils se composent d'un tissu au choix qui s'enroule autour d'un axe cylindrique, permettant lui aussi, une gestion facile de la lumière.**

STORE À BANDES VERTICALES REF. STBV :



Il est une solution intéressante dans les bureaux, salles de réunion ou activités. Il permet de jouer avec la lumière grâce à la confection de bandes, plus ou moins occultantes.

STORE BATEAU REF. STBAT :



Il est un élément de décoration intérieure prisé pour son élégance et sa fonctionnalité, adapté aussi bien aux intérieurs modernes qu'aux ambiances plus classiques. **Réalisable dans une vaste gamme de tissus.**

*...Ou l'art de
moduler
la lumière !*

STORE VITRAGE DROIT REF. STVD :



Composé d'un panneau de tissu ajusté à la dimension de la vitre, il se fixe directement sur le châssis de la fenêtre à l'aide de bandes adhésives, sans nécessiter de perçage. **Il préserve l'esthétique de la fenêtre tout en offrant une installation facile et rapide.**

STORE VÉNITIEN ALUMINIUM REF. STVEN



Il est idéal pour tous types d'espaces professionnels. Robuste, il offre aussi une excellente maîtrise de la lumière grâce à l'orientation précise de ses lames.

PAROIS JAPONAISES

REF. PJ :

Élégantes cloisons mobiles, les parois japonaises allient esthétique et fonctionnalité. Composées de panneaux coulissants en tissu, elles diffusent une lumière douce tout en permettant de moduler les espaces avec flexibilité. Faciles à manipuler, elles offrent une alternative légère aux murs fixes. Accompagnées de rails discrets et adaptables (de 2 à 5 voies), elles s'intègrent harmonieusement à tout type d'intérieur, pour séparer un espace, créer une cloison coulissante ou habiller une baie vitrée avec raffinement.

LINGE

Connaissez-vous l'histoire de Granjard ?

Notre gamme Linge est l'essence même de sa naissance.

C'est en 1864 que la société Granjard voit le jour avec une collection de linge de maison destinée aux particuliers. À cette époque, l'entreprise propose des trousseaux de linge pour les futures mariées : draps, taies d'oreiller, serviettes, torchons, mouchoirs, nappes composent alors ces ensembles, délicatement ornés de broderies.

Déjà, des commerciaux parcouraient la France à la rencontre de vos ancêtres, comme encore aujourd'hui en venant à votre rencontre.

Plus de 160 ans plus tard, Granjard perpétue la tradition avec une offre de linge dédiée aux professionnels de l'hospitalité et à celles et ceux qui entretiennent et prennent soin des textiles au quotidien. Foyer, EHPAD, hôpital, hôtellerie, maison d'accueil, école, centre de vacances, loueurs, blanchisseurs, revendeurs... Autant de lieux et de métiers qui tissent, depuis toujours, des liens durables avec notre maison textile, implantée dans la Loire, à Panissières.

Pour cette nouvelle collection, une gamme complète de linge de lit **Tout séché** vient faciliter votre quotidien, avec des articles pensés pour simplifier la mise en place du linge de lit et son entretien. Vous retrouvez également dans ces pages l'essentiel du textile indispensable à votre métier. Et parce que chaque usage est unique, nos couturières et couturiers sont aussi présents à vos côtés pour concevoir, avec vous, les produits qui faciliteront votre quotidien.

Un instant de bien être



LINGE DE TABLE & OFFICE

Consignes d'entretien.....	p. 34
Nappage	p. 35
Serviette de table.....	p. 51
Torchon & essuie-verres.....	p. 52

CONSIGNES D'ENTRETIEN

Méthode de lavage de nos nappages et de notre linge de table

Entretien machine à laver industrielle ou ménagère.

Avant mise en service, faire tremper et prévoir un ou deux lavage(s).

100% COTON - lavage normal :

Laver les couleurs séparément.

Laver à 60°C en machine.

Les tissus rétrécissent toujours de 5 à 7% et prennent leur couleur définitive après quelques lavages.

Nos nappages coton peuvent passer au sèche-linge.

POLYESTER / COTON - lavage normal :

Laver les couleurs séparément.

Laver à 60°C en machine.

Les tissus rétrécissent toujours de 2 à 5% et prennent leur couleur définitive après quelques lavages.

Nos nappages polyester/coton peuvent passer au sèche-linge.

100% POLYESTER - lavage normal :

Charger la machine à 60% maximum de sa capacité, pour éviter le froissage. Utilisation d'une lessive type poudre désinfectante entre 15 et 25 g/kg, sans phosphate ni perborate, avec des activateurs biologiques. Température de 40°C suffisante.

Cycle normal : le polyester ayant une très faible valeur de taux de reprise d'humidité (hydrophobe), le séchage est rapide.

Dans le cadre d'une démarche écologique, nous ne vous préconisons pas l'utilisation du séchoir rotatif. Si nécessaire, utilisation d'un sèche linge en cycle court (10 mn maxi) entre 40°C et 60°C.

Sortir les nappes dès la fin du cycle pour éviter le froissage.

REPASSAGE :

Si nécessaire, repasser sur tissu légèrement humide avec un fer chaud.

TACHES DE GRAISSE IMPORTANTES :

Pulvérisation ou imprégnation des parties tachées avec un puissant nettoyant dégraissant dilué dans un volume d'eau. Ensuite lavage normal en fonction de la composition.

Si votre linge est taché, avant de laver, traitez d'abord les taches à l'aide de savon de Marseille par exemple. Si la tache persiste, merci de prendre contact avec votre fournisseur de lessiviel.



Découvrez tous nos produits, téléchargez leurs fiches techniques et réalisez vos devis en ligne directement sur notre site.



DÉCOUVREZ NOTRE QUALITÉ SYANA

Nappage Syana réalisé avec l'innovante Fibre Spun polyester !

De grande solidité, d'une souplesse remarquable, la fibre Spun confère à la nappe Syana une longue vie et une facilité d'entretien. Son traitement spécifique appliqué lors du filage, assure au fil une protection constante, retenant ainsi beaucoup moins les saletés, les graisses et autres agressions extérieures.

Confection : les nappes rectangulaires, carrées, rondes, ovales et les serviettes sont ourlées.



- Fibre Spun
- Facile d'entretien
- Économique
- Réduction de la température de lavage
- Séchage rapide
- Repassage facile
- Très bonne tenue des couleurs dans le temps



Entretien :

Charger la machine à 60% de sa capacité, sortir dès la fin du cycle et repasser sur tissu légèrement humide.

Découvrez tous nos modèles sur qualité SYANA dès pages 36 à 41.

NAPPAGE



Ancrage imprimé sur Syana

Toile 100% polyester imprimé
280 cm - 235 g/m²

Les jeux de motifs et de couleurs chatoyantes de cet imprimé égayeront vos espaces et leur conféreront une atmosphère des plus chaleureuses.

Autres dimensions, nous consulter.

Plus d'information pour la qualité SYANA en page 35.



Réalisé avec
la fibre spun



26 naturel



10 soleil



30 cyprin



70 émeraude

Dim. de table (en cm)	Dim. nappe avant retrait (en cm)	Retombée ou volant (en cm)	Réf.	Multiple/ coloris
80 x 80	130 x 130	25 x 25	SYAIMP 14941 XX 130 130	2
80 x 120	130 x 170	25 x 25	SYAIMP 14941 XX 130 170	2
80 x 140	130 x 190	25 x 25	SYAIMP 14941 XX 130 190	2
Ø 120	Ø 170	25	SYAIMP 14941 XX 170 000	1
Ø 140	Ø 190	25	SYAIMP 14941 XX 190 000	1
Le mètre en 280 cm, commande minimum 10 m au coloris.			SYAIMP 14941 XX 280 000	-

Remplacer le **XX** par le coloris.



Découvrez tous nos
produits, téléchargez
leurs fiches techniques
et réalisez vos devis en
ligne directement sur
notre site.

Charme imprimé sur Syana

Toile 100% polyester imprimé
280 cm - 235 g/m²

Son nom dit tout. Un dessin au trait, une touche d'élégance, des fonds colorés choisis avec précision. L'esprit «maison de charme» sur vos tables.

Autres dimensions, nous consulter.

Plus d'information pour la qualité SYANA en page 35.



*Imprimé dans nos
ateliers Français !*



00 blanc



28 moutarde



31 marine



13 lin

Photos et coloris non contractuels

*Facile d'entretien grâce à
sa fibre spun !*



Dim. de table (en cm)	Dim. nappe avant retrait (en cm)	Retombée ou volant (en cm)	Réf.	Multiple/ coloris
80 x 80	130 x 130	25 x 25	SYAIMP 14942 XX 130 130	2
80 x 120	130 x 170	25 x 25	SYAIMP 14942 XX 130 170	2
80 x 140	130 x 190	25 x 25	SYAIMP 14942 XX 130 190	2
Ø 120	Ø 170	25	SYAIMP 14942 XX 170 000	1
Ø 140	Ø 190	25	SYAIMP 14942 XX 190 000	1
Le mètre en 280 cm, commande minimum 10 m au coloris.			SYAIMP 14942 XX 280 000	-

Remplacer le **XX** par le coloris.

NAPPAGE



Kochela imprimé sur Syana

Toile 100% polyester imprimé
280 cm - 235 g/m²


Des motifs graphiques qui s'intègrent tout en douceur sur un fond légèrement texturé. Une délicatesse accompagnée de coloris soigneusement sélectionnés pour s'intégrer dans vos univers.

Autres dimensions, nous consulter.


Plus d'information pour la qualité SYANA en page 35.



Très bonne tenue des couleurs dans le temps !



13 lin



28 moutarde



34 sauge



64 moka



161 airelle



84 ceruleum

Dim. de table (en cm)	Dim. nappe avant retrait (en cm)	Retombée ou volant (en cm)	Réf.	Multiple/ coloris
80 x 80	130 x 130	25 x 25	SYAIMP 14943 XX 130 130	2
80 x 120	130 x 170	25 x 25	SYAIMP 14943 XX 130 170	2
80 x 140	130 x 190	25 x 25	SYAIMP 14943 XX 130 190	2
Ø 120	Ø 170	25	SYAIMP 14943 XX 170 000	1
Ø 140	Ø 190	25	SYAIMP 14943 XX 190 000	1
Le mètre en 280 cm, commande minimum 10 m au coloris.			SYAIMP 14943 XX 280 000	-

Remplacer le **XX** par le coloris.



Découvrez tous nos produits, téléchargez leurs fiches techniques et réalisez vos devis en ligne directement sur notre site.

Origami imprimé sur Syana

Toile 100% polyester imprimé
280 cm - 235 g/m²


Un motif géométrique épuré, destiné à souligner vos espaces. Un esprit «Designer» pour habiller vos tables.

Autres dimensions, nous consulter.

Plus d'information pour la qualité SYANA en page 35.




*Dessins pensés par
notre styliste !*



00 blanc



09 ficelle



64 moka



161 airelle

Photos et coloris non contractuels



Dim. de table (en cm)	Dim. nappe avant retrait (en cm)	Retombée ou volant (en cm)	Réf.	Multiple/ coloris
80 x 80	130 x 130	25 x 25	SYAIMP 14944 XX 130 130	2
80 x 120	130 x 170	25 x 25	SYAIMP 14944 XX 130 170	2
80 x 140	130 x 190	25 x 25	SYAIMP 14944 XX 130 190	2
Ø 120	Ø 170	25	SYAIMP 14944 XX 170 000	1
Ø 140	Ø 190	25	SYAIMP 14944 XX 190 000	1
Le mètre en 280 cm, commande minimum 10 m au coloris.			SYAIMP 14944 XX 280 000	-

Remplacer le **XX** par le coloris.

NAPPAGE



Réalisé avec
la fibre spun

Dim. de table (en cm)	Dim. nappe avant retrait (en cm)	Retombée ou volant (en cm)	Réf.	Multiple/ coloris
Taille standard : disponible sur stock (délai de livraison 2 semaines).				
80 x 80	130 x 130	25 x 25	SYANA XX 130 130	2
115 x 115	145 x 145	15 x 15	SYANA XX 145 145	2
115 x 115	155 x 155	20 x 20	SYANA XX 155 155	1
140 x 140	180 x 180	20 x 20	SYANA XX 180 180	1
80 x 120	130 x 175	25 x 27	SYANA XX 130 175	2
50 x 50	Serviettes ourlées		SYANA XX 050 050	10
Le mètre en 305 cm, commande minimum 5 m au coloris.			SYANA XX 305 000	-

Remplacer le **XX** par le coloris.

Serviette SYANA



Serviettes ourlées 50 x 50 cm disponibles seules ou
associées au nappage, voir tableau ci-contre.

Syana Uni

Toile 100% polyester
305 cm - 235 g/m²

Un toucher coton, une qualité de nappage qui a fait ses preuves, associés à une gamme colorée au gout du jour, et qui tient dans le temps, en font un incontournable de vos tables. Une facilité d'entretien qui ravira vos collaborateurs !

Autres dimensions, nous consulter.

Plus d'information pour la qualité SYANA en page 35.



00 blanc 11 champagne 19 taupe 35 chocolat



12 prune 50 bordeaux 47 terracotta 30 cyprin



41 lemon 91 gris 63 gris perle 40 cobalt



31 marine

Une palette dynamisante

*Des tons terres
pour ancrer et
profiter de leurs
bienfaits*

*Retrouvez nos
protecteurs de repas
en qualité SYANA
page 220 !*



*Donnez une
touche de pep's à
votre intérieur
avec SYANA*

*Immersion
totale dans
le temps
avec une
gamme qui
s'adapte à
votre style
déco*

Photos et coloris non contractuels



Découvrez tous nos produits, téléchargez leurs fiches techniques et réalisez vos devis en ligne directement sur notre site.

NAPPAGE



- Large gamme de coloris
- Nappage souple
- Entretien facile

Dim. de table (en cm)	Dim. nappe avant retrait (en cm)	Retombée ou volant (en cm)	Réf.	Multiple/ coloris
80 x 80	130 x 130	25 x 25	HARMONIE XX 130 130	2
80 x 120	130 x 170	25 x 25	HARMONIE XX 130 170	2
80 x 140	130 x 190	25 x 25	HARMONIE XX 130 190	2
Ø 120	Ø 170	25	HARMONIE XX 170 000	1
Ø 140	Ø 190	25	HARMONIE XX 190 000	1
53 x 53	Serviettes ourlées		HARMONIE XX 053 053	1
Le mètre en 280 cm, commande minimum 10 m au coloris.			HARMONIE XX 280 000	-

Remplacer le **XX** par le coloris.

Serviette HARMONIE



Serviettes ourlées 53 x 53 cm disponibles seules ou associées au nappage, voir tableau ci-contre.

Harmonie

Natté 100% polyester
280 cm - 220 g/m²



Un choix étendu de couleurs, un support souple facile d'entretien, un toucher délicat, et pour ne rien gâcher, un excellent rapport qualité prix.

Confection : finition ourlée nappes et serviettes.

Entretien : charger la machine à 60% de sa capacité, sortir dès la fin du cycle et repasser sur tissu légèrement humide.

Autres dimensions, nous consulter.



*Plongez au
cœur de cette
étoffe pour
apprécier
les nuances
de son natté*



*Une palette riche
de couleurs pour
des mélanges à
l'infini*



*Ambiance pastel
ou coloris d'antan,
un côté déco
assuré !*



Photos et coloris non contractuels



Découvrez tous nos produits, téléchargez leurs fiches techniques et réalisez vos devis en ligne directement sur notre site.

NAPPAGE



Dim. de table (en cm)	Dim. nappe avant retrait (en cm)	Retombée ou volant (en cm)	Réf.	Multiple/ coloris
80 x 80	130 x 130	25 x 25	SOMER XX 130 130	2
80 x 120	130 x 170	25 x 25	SOMER XX 130 170	2
80 x 140	130 x 190	25 x 25	SOMER XX 130 190	2
Ø 120	Ø 170	25	SOMER XX 170 000	1
Ø 140	Ø 190	25	SOMER XX 190 000	1
55 x 55	Serviettes ourlées		SOMER XX 055 055	5
Le mètre en 300 cm, commande minimum 10 m au coloris.			SOMER XX 300 000	10

Remplacer le **XX** par le coloris.



Serviettes ourlées 55 x 55 cm disponibles seules ou associées au nappage, voir tableau ci-contre.

Somer

Jacquard 100% polyester
280 cm - 200 g/m²

Le tissage particulier donne un effet moiré à cette nappe. La technique de teinture (grand teint) permet au colorant de pénétrer au coeur même de la fibre et confère au linge une très grande résistance au lavage, à la lumière et à l'usure.

Confection : les nappes rectangulaires, carrées et les serviettes sont ourlées. Les nappes rondes sont biaisées.

Entretien : charger la machine à 60% de sa capacité, sortir dès la fin du cycle et repasser sur tissu légèrement humide.

Autres dimensions, nous consulter.



35 chocolat 19 taupe 01 ivoire 00 blanc 91 gris



31 marine 54 carmin 30 cyprin 80 anis



*Table de tradition
et esprit de
divertissement*

*Idéale
pour vos
tables de
fêtes*



*Ce Jacquard se révèle
avec de subtiles jeux
de lumière*



Photos et coloris non contractuels



Découvrez tous nos produits, téléchargez leurs fiches techniques et réalisez vos devis en ligne directement sur notre site.

NAPPAGE



• Facilité d'entretien



Serviettes ourlées 53 x 53 cm disponibles seules ou associées au nappage, voir tableau ci-contre.

Dim. de table (en cm)	Dim. nappe avant retrait (en cm)	Retombée ou volant (en cm)	Réf.	Multiple/ coloris
Taille standard : disponible sur stock (délai de livraison 2 semaines).				
80 x 80	130 x 130	25 x 25	JAZZ XX 130 130	2
80 x 120	130 x 170	25 x 25	JAZZ XX 130 170	2
80 x 140	130 x 190	25 x 25	JAZZ XX 130 190	2
Ø 120	Ø 170	25	JAZZ XX 170 000	1
Ø 140	Ø 190	25	JAZZ XX 190 000	1
53 x 53	Serviettes ourlées		JAZZ XX 053 053	-
Le mètre en 280 cm, commande minimum 10 m au coloris.			JAZZ XX 280 000	-

Remplacer le **XX** par le coloris.

Jazz




Tissage texturé 100% polyester
280 cm - 195 g/m²

Son tissage irrégulier lui confère ce «je ne sais quoi» d'authentique, qui lui permet de s'adapter à toutes vos décorations de tables. Sa composition lui permet un séchage rapide grâce à son faible pouvoir absorbant.

Confection : finition ourlée nappes et serviettes.

Entretien : charger la machine à 60% de sa capacité, sortir dès la fin du cycle et repasser sur tissu légèrement humide.

Autres dimensions, nous consulter.



91 gris

13 lin

00 blanc



70 lagon

84 ceruleum

92 carmin



Carmin, un rouge gourmand idéal pour vos tables



Jouez avec un camaïeu de bleu pour sublimer votre salle

Naviguez sur les bords de mer avec cette ambiance marine

Une palette de tons naturels pour une atmosphère douce



Découvrez tous nos produits, téléchargez leurs fiches techniques et réalisez vos devis en ligne directement sur notre site.

Photos et coloris non contractuels

NAPPAGE



- 45% de fils recyclés
- Excellente résistance au boulochage
- Tissé en France

Dim. de table (en cm)	Dim. nappe avant retrait (en cm)	Retombée ou volant (en cm)	Réf.	Multiple/ coloris
80 x 80	130 x 130	25 x 25	RUSTIC 14945 XX 130 130	2
80 x 120	130 x 170	25 x 25	RUSTIC 14945 XX 130 170	2
80 x 140	130 x 190	25 x 25	RUSTIC 14945 XX 130 190	2
Ø 120	Ø 170	25	RUSTIC 14945 XX 170 000	1
Ø 140	Ø 190	25	RUSTIC 14945 XX 190 000	1
Le mètre en 280 cm, commande minimum 10 m au coloris.			RUSTIC 14945 XX 280 000	-

Remplacer le **XX** par le coloris.

Catelle imprimé sur Rustic

100% polyester avec 45% de fils recyclés
280 cm - 200 g/m²

Ce motif carreau s'intégrera parfaitement à tous types d'espaces, qu'ils soient contemporains ou plus baroques.

Confection : les nappes rectangulaires, carrées et les serviettes sont ourlées. Les nappes rondes et ovales sont biaisées.


Autres dimensions, nous consulter.




19 abricot



16 paprika



23 aubergine



24 taupe



13 lin



Découvrez tous nos produits, téléchargez leurs fiches techniques et réalisez vos devis en ligne directement sur notre site.

Nappage uni blanc

Toile 100% coton
250 cm - 200 g/m²

Linge de table damassé uni blanc.

Autres dimensions, nous consulter.



Serviette 60 x 60 cm **Réf. TXTEL OO 060 060**

Le mètre en laize
250 cm

Réf. TXTEL OO 250 000

Toile cirée

Face avant 100% PVC
Face arrière 100% polypropylène
140 cm - 290 g/m²

Facilité d'entretien, nettoyage à l'éponge.



Bleu océan

Réf. CIRTAFU 51 140 000 M

Jaune

Réf. CIRTAFU 03 140 000 M


Beige

Réf. CIRTAFU 01 140 000 M

Vert

Réf. CIRTAFU 09 140 000 M

Entretien facile !




51 bleu océan



09 vert



01 beige



03 jaune



Découvrez tous nos produits, téléchargez leurs fiches techniques et réalisez vos devis en ligne directement sur notre site.

SERVIETTE DE TABLE



A-SERVIETTE CARREAUX VICHY

100% coton, finition ourlée. Coloris grand teint, 205 g/m².



Coloris : 50 rose trèmière - 52 turquoise - 55 anis

57 x 57 cm

Réf. P24 **XX** 057 057

Livable par multiple de 12.

Remplacer le **XX** par le coloris.

A

B-SERVIETTE À DAMIERS

50% coton, 50% polyester. Finition ourlée. Existe en coloris tricolore en dimension 75 x 75 cm et avec inscription tissée «Hopitaux de France», 160 g/m².



Coloris : 54 orange - 55 anis - 52 turquoise - 00 blanc - 58 tricolore

Tous coloris 55 x 55 cm Réf. MILNEW **XX** 055 055

Tricolore 75 x 75 cm Réf. MILNEW 58 075 075

Tricolore HF 55 x 55 cm Réf. MILNEW 58 055 055 HF

Tricolore HF 75 x 75 cm Réf. MILNEW 58 075 075 HF

Remplacer le **XX** par le coloris.



B



B

C-SERVIETTE COTON UNIE

100% coton, finition ourlée, coins capuchons, 165 g/m².



Coloris : 35 chocolat - 30 cyprin - 98 noir - 00 blanc - 80 anis - 19 taupe - 55 cerise - 10 naturel - 65 prune

53 x 53 cm

Réf. SOTUNA **XX** 053 053

Livable par multiple de 6 unités au coloris, non dissociables.

Remplacer le **XX** par le coloris.



C

TORCHON ET ESSUIE-VERRES

A-SERVIETTE HÔPITAUX DE FRANCE

Serviette nid d'abeille 100% coton avec attache*. Confection 4 ourlets. Deux liteaux avec inscription «HÔPITAUX DE FRANCE», 200 g/m².



Coloris : blanc avec inscription

60 x 90 cm Réf. NDACHE 00 060 090 HF

*l'étiquette d'entretien sert d'attache.
Livable sans minimum avec inscription «Hôpitaux de France».



A

B-SERVIETTE NID D'ABEILLE

Serviette 100% coton avec attache*. Deux liteaux unis, confection 4 ourlets, 200 g/m².



Coloris : 00 blanc

Serviette 60 x 90 cm Réf. NDACHE 00 060 090

*l'étiquette d'entretien sert d'attache.
Livable sans minimum.



B

C-TORCHON QUADRILLÉ

Torchon 100% coton avec chaîne et trame retors. Son tissage souple et gaufré, confère à cet article une absorption maximum, et un séchage très rapide. Confection ourlet 2 côtés, 220 g/m².



Coloris : 02 ciel - 03 jaune - 06 vert

Serviette 50 x 80 cm Réf. GOFRET XX 050 080

Rouleau 50 x 250 cm Réf. GOFRET XX 050 250

Mètre en laize 50 cm Réf. GOFRET XX 050 000

Torchon vendu par multiple de 5. Métrage par minimum de 10 mètres.

Remplacer le XX par le coloris.



C

TORCHON ET ESSUIE-VERRES

D-ESSUIE-VERRES COTON/LIN

Essuiie-verres, 45% lin, 55% coton, 183 g/m². Motif quadrillé.



Coloris : jaune et vert

50 x 70 cm

Réf. METLIL 00 050 070

Vendu par multiple de 6 en 2 assortis.



E-TORCHON COTON ÉCRU

Torchon en 100% coton écriu prélévé avec attache*, 200 g/m².



Coloris : écriu avec liteaux vert et jaune

60 x 80 cm

Réf. WNP22P 00 060 080

*l'étiquette d'entretien sert d'attache.

Vendu par multiple de 5 unités.



F-TORCHON À CARREAUX

Torchon 100% coton encadré et ourlé sur les 4 côtés, 160 g/m².



Coloris : bleu, rouge et vert

50 x 70 cm

Réf. ALTOR 00 050 070

Vendu par multiple de 6 en 3 assortis.



G-SERVIETTE ÉPONGE RECYCLÉE

Serviette forme rouleau "mineur" multicolore, éponge 61% coton, 30% coton recyclé, 9% polyester recyclé, 360 g/m².



Coloris : multicolore

Serviette 50 x 80 cm

Réf. ARC 00 050 080

Rouleau 50 x 250 cm

Réf. ARC 00 050 250

Mètre en laize 50 cm

Réf. ARC 00 050 000

Serviette livrable par multiple de 6. Métrage vendu par multiple de 10 m.

F

Photos et coloris non contractuels



Éco-responsable !



G

TORCHON ET ESSUIE-VERRES

A-TORCHON HÔPITAUX DE FRANCE

Torchon 100% coton en coton écru avec attache*, 4 ourlets. Inscription tissée de 1 cm «HÔPITAUX DE FRANCE», 200 g/m².



Coloris : écru avec inscription tissée verte encadrée de 2 liseaux jaunes

60 x 80 cm Réf. WNP22P 00 060 090 HF

*l'étiquette d'entretien sert d'attache.
Livraison sans minimum.

B-TORCHON RONDELETTE MÉTIS

Torchon avec liseaux décoratifs et attache*, 220 g/m².



Coloris : crème avec liseaux rouge

60 x 80 cm Réf. CAL 00 060 080

*l'étiquette d'entretien sert d'attache.
Livraison sans minimum.

C-TORCHON 100% COTON

Torchon en coton blanchi avec attache*, 4 ourlets, 210 g/m².



Coloris : blanc avec liseaux vert et jaune

55 x 80 cm Réf. WNP21B 00 055 080

*l'étiquette d'entretien sert d'attache.
Livraison sans minimum.

D-TORCHON FANTAISIE

Torchon 100% coton nattée, souple et résistant, 200 g/m².



Coloris : blanc à carreaux vert et bleu

60 x 80 cm Réf. KAT 00 060 080

Livraison sans minimum.



A



B



C



D



LINGE DE TOILETTE

Éponge intemporelle	p. 56
Éponge microfibre et recyclée	p. 58
Éponge chlorable ou à usage intensif	p. 60
Éponge classique	p. 61
Peignoir et sortie de douche	p. 62
Tapis de bain et rideaux de douche	p. 63
Sac à linge et chariots	p. 64

ÉPONGE INTEMPORELLE

A-ÉPONGE QUALITÉ SUPÉRIEURE

Éponge 100% coton unie avec liteaux, 500 g/m². Épaisse, moelleuse et très absorbante. La qualité Axel peut être associée au tapis de bain de la référence Wali.

Blanc :    

Couleur :    

Coloris : 62 corail - 71 prairie - 70 lagon - 68 fuchsia - 61 bleu - 69 ivoire - 65 sable - 66 gris - 67 anthracite - 60 blanc

Gant surjeté 15 x 20 cm

Réf. AXEL **XX** 015 020

Serviette 50 x 100 cm

Réf. AXEL **XX** 050 100

Drap de bain 70 x 140 cm

Réf. AXEL **XX** 070 140

Tapis de bain 50 x 70 cm

Réf. Voir référence WALI

Vendu par multiple de : Gant par 12 - Serviette par 6 - Drap par 3 et Tapis par 6.

Remplacer le **XX** par le coloris.



- Moelleuse
- Très absorbante
- Épaisse



B-ÉPONGE 100% COTON

Éponge 100 % coton avec liteaux, 400 g/m² (hors tapis de bain 600 g/m²). Large choix de coloris, idéal pour identifier vos différents usages.

Blanc :     
Couleur :     

Coloris : 36 ivoire* - 41 jaune - 34 olive - 39 vert prairie** - 11 opaline - 91 bleu - 38 marine** - 40 fuchsia** - 37 vieux rose - 71 saumon - 50 blanc - 35 crème - 63 gris - 24 taupe

Gant surjeté 15 x 20 cm	Réf. WALI XX 015 020
Serviette 50 x 100 cm	Réf. WALI XX 050 100
Drap de bain 70 x 140 cm	Réf. WALI XX 070 140
Tapis de bain 50 x 70 cm	Réf. WALI XX 050 070

Vendu par multiple de : Gant par 12 - Serviette par 6 -

Drap par 3 et Tapis par 6.

*Jusqu'à épuisement.

**Coloris non disponibles pour nos tapis de bain.

Remplacer le **XX** par le coloris.



Découvrez notre sortie
de douche page 62 !

LE SAVIEZ-VOUS ?

Les lignes décoratives sur vos serviettes et draps de bain ne sont pas qu'esthétiques, ce sont des liteaux; un tissage technique qui renforce l'absorption, accélère le séchage, augmente la durabilité et facilite le pliage.



- Excellent rapport qualité/prix
- Étudié pour un usage professionnel

ÉPONGE MICROFIBRE & RECYCLÉE

Nouveau !



Profitez d'une serviette
longue durée !



A-ÉPONGE MICROFIBRE

Éponge haute durabilité, 100% microfibre polyester, 300 g/m². Cette éponge présente un véritable avantage économique de par sa composition mais aussi parce qu'elle est dotée de fils intritables. Elle a donc une durée de vie supérieure aux produits classiques présents sur le marché.



Coloris : 00 blanc - 34 sauge - 65 sable - 84 bleu

Gant surjeté 15 x 20 cm Réf. NEORA **XX** 015 020

Serviette 50 x 90 cm Réf. NEORA **XX** 050 90

Drap de bain 70 x 140 cm Réf. NEORA **XX** 070 140

Vendu par multiple de 5.

Remplacer le **XX** par le coloris.



- *Durée de vie supérieure*
- *Économique*
- *Sans repassage*



00 blanc



34 sauge



65 sable



84 bleu

A

B-ÉPONGE 100% RECYCLÉE

Éponge recyclée, 70% coton recyclé, 30% polyester recyclé, 450g/m². Découvrez notre gamme de linge de toilette recyclé qui allie confort, esthétique et écoresponsabilité !



Coloris : 00 blanc - 08 vert amande - 72 camel - 63 gris perle

Gant surjeté 15 x 20 cm

Réf. EPURE **XX** 015 020

Serviette 50 x 100 cm

Réf. EPURE **XX** 050 100

Drap de bain 70 x 140 cm

Réf. EPURE **XX** 070 140

Vendu par multiple de : Gant par 12 - Serviette par 6 - Drap par 3.

Remplacer le **XX** par le coloris.



• 100% recyclée !




00 blanc



08 vert amande



72 camel



63 gris perle

Photos et coloris non contractuels



B

ÉPONGE CHLORABLE OU À USAGE INTENSIF



La personnalisation :

Notre atelier de marquage vous offre plusieurs possibilités pour personnaliser vos textiles :

- La broderie
- L'inscription tissée

N'hésitez pas à nous consulter !



A-ÉPONGE CHLORABLE

Éponge 100% coton avec lileaux. Très belle gamme de coloris, 400 g/m².



Coloris : 17 parme - 43 tilleul - 64 mandarine - 22 bleu

Gant surjeté 15 x 20 cm Réf. DOLCIN **XX** 015 020

Serviette invité 30 x 50 cm Réf. DOLCIN **XX** 030 050

Serviette 50 x 100 cm Réf. DOLCIN **XX** 050 100

Drap de bain 70 x 140 cm Réf. DOLCIN **XX** 070 140

Vendu par multiple : Gant par 12 - Serviette par 6 - Drap de bain par 3.

B-ÉPONGE HÔPITAUX DE FRANCE

Éponge 80% coton, 20% polyester, blanche avec inscription tissée tête-bêche «HÔPITAUX DE FRANCE», 340 g/m².



Coloris : 04 fond blanc inscription tissée blanche sur chef bleu

Serviette 50 x 90 cm Réf. EPG340HF 04 050 090

Drap de bain 70 x 140 cm Réf. EPG340HF 04 070 140

C-ÉPONGE COULEUR USAGE INTENSIF

Éponge 80% coton, 20% polyester avec lileaux. Qualité ultra résistante, parfaite pour un usage intensif en collectivité, 360 g/m².



Coloris : 10 pomme - 11 azur - 12 tomette - 13 tournesol

Serviette 50 x 90 cm Réf. EPC360 **XX** 050 090

Drap de bain 70 x 140 cm Réf. EPC360 **XX** 070 140

D-ÉPONGE BLANCHE USAGE INTENSIF

Éponge granitée, 80% coton, 20% polyester, ultra résistante, parfaite pour un usage intensif en collectivité, 340 g/m².



Coloris : 00 blanc

Serviette 50 x 90 cm Réf. EPG340 00 050 090

Remplacer le **XX** par le coloris.

ÉPONGE CLASSIQUE



- Boucles intirables
- Adapté à un usage intensif

E

E-ÉPONGE BLANCHE INEFFILOCHABLE



Éponge ineffilochable, 90 % coton, 10 % polyester sans liteaux, 360 g/m². Boucles intirables et mailles bloquées.



Serviette 50 x 90 cm

Réf. IN360 10 050 090

Drap de bain 70 x 140 cm

Réf. IN360 10 070 140

F-ASSORTIMENT GANTS COULEURS

Gant de toilette 100 % coton, 340 g/m², avec liteau et ganse. Intérieur double piqûre et surjet.



Gant 15 x 21 cm

Réf. OREL 99 015 021

Livrable par lot de 12 et 3 coloris assortis et indissociables.



F



- Grande capacité d'absorption

H

G-LOT GANTS BLANCS

Gant de toilette 100 % coton, 340 g/m², avec liteau et ganse. Intérieur double piqûre et surjet.



Gant 15 x 21 cm

Réf. OREL 00 015 021

Livrable par lot de 12.



G

H-SERVIETTE NID D'ABEILLE



Serviette 100% coton avec attache*. Deux liteaux unis, confection 4 ourlets, 200 g/m².



Coloris : 00 blanc

Serviette 60 x 90 cm

Réf. NDACHE 00 060 090

*l'étiquette d'entretien sert d'attache.

Livrable sans minimum.

PEIGNOIR ET SORTIE DE DOUCHE



A-SORTIE DE DOUCHE

Sortie de douche ergonomique pour faciliter la sortie de douche des personnes en perte d'autonomie. Alternative aux peignoirs et aux draps de bain. 350 g/m². Broderie à titre indicatif.



Coloris : 10 blanc biais marine

70 x 150 cm

Réf. ERGODOUCH 00 70 150



B-PEIGNOIR ÉPONGE

Peignoir en éponge bouclette ineffilochable 90% coton, 10% polyester, 350 g/m². Forme kimono. 3 types :

- Ceinture et passants, agrémenté de 2 poches
- Ceinture et passants, sans poche.
- Ceinture cousue sur 20 cm dans le dos, agrémenté de 2 poches



Coloris : 10 blanc

Dimension 120 x 130 cm

Peignoir ceinture passants, 2 poches

Réf. PJ35CP 2P 10 120 130

Peignoir ceinture passants, sans poche

Réf. PJ35CP SP 10 120 130

Peignoir ceinture cousue, 2 poches

Réf. PJ35CC 2P 10 120 130

Dimension 120 x 156 cm

Peignoir ceinture passants, 2 poches

Réf. PJ35CP 2P 10 120 156

Peignoir ceinture passants, sans poche

Réf. PJ35CP SP 10 120 156

Peignoir ceinture cousue, 2 poches

Réf. PJ35CC 2P 10 120 156



C-PEIGNOIR NID D'ABEILLE

Peignoir nid d'abeille 100% coton blanc. Forme kimono, avec ceinture, passants, sans poche, 220 g/m².



Coloris : 10 blanc

Hauteur 120 x Ampleur 130 cm

Réf. PEINAD SP 10 120 130

Hauteur 120 x Ampleur 156 cm

Réf. PEINAD SP 10 120 156



TAPIS DE BAIN ET RIDEAUX DE DOUCHE

D-TAPIS DE BAIN

Microfibre 100% polyester sur envers latex antidérapant. 560 g/m². Finition surjetée et coins arrondis. L'excellente qualité de la microfibre assure à l'article gonflant, douceur et résistance.



Coloris : 24 beige - 61 gris clair - 52 turquoise

Taupe 45 x 75 cm Réf. TBMIC 24 045 075

Gris clair 45 x 75 cm Réf. TBMIC 61 045 075

Turquoise 45 x 75 cm Réf. TBMIC 52 045 075

E-RIDEAU DE DOUCHE UNI

Rideau blanc, 100% polyester déperlant. Confectionné avec ruban PVC pris dans ourlet haut, bas plombé, lisières soudées, oeillets en PVC. Réalisé avec 8, 9 ou 12 oeillets. Livré avec anneaux.



120 x 200 cm - 8 oeillets Réf. POLRID 00 120 200

140 x 200 cm - 9 oeillets Réf. POLRID 00 140 200

180 x 200 cm - 12 oeillets Réf. POLRID 00 180 200

F-TAPIS DE DOUCHE ANTI-DÉRAPANT

Tapis en caoutchouc anti-dérapant qui assure une sécurité optimale. Grâce aux multiples ventouses, le tapis fait adhérence au receveur de douche tout en assurant une bonne évacuation des eaux.

Coloris : 00 blanc

53 x 53 cm Réf. SECURI 00 053 053



SAC À LINGE ET CHARIOTS

A-CHARIOT PORTE-SACS

Structure tube diamètre 25 mm laqué blanc, avec couvercle, 4 butoirs caoutchouc et 4 roues pivotantes. Pour 1, 2, 3 ou 4 sacs.

1 sac : L 49 x lg 54 x ht 90 cm	Réf. CHAR1 00
2 sacs : L 79 x lg 54 x ht 90 cm	Réf. CHAR2 00
3 sacs : L 107 x lg 54 x ht 90 cm	Réf. CHAR3 00
4 sacs : L 144 x lg 54 x ht 90 cm	Réf. CHAR4 00

Autres modèles sur demande : avec pédale, couvercle en couleur.



B-SAC À LINGE

Sac 100% polyester haute tenacité, 120 g/m². Contenance 140 litres, avec poignées-sangles. Fermeture par cordon et fixlock. Forme cylindrique.



Coloris : 01 bleu - 02 vert - 03 rouge - 04 jaune

45 x 90 cm Réf. SACHT XX 045 090



B'-SAC À LINGE ENDUIT

Sac 100% polyester haute tenacité enduit polyuréthane, 140 g/m². Contenance 140 litres, avec poignées-sangles. Fermeture par cordon et fixlock. Forme cylindrique.



Coloris : 01 bleu - 02 vert - 03 rouge - 04 jaune

45 x 90 cm Réf. SACHTE XX 045 090



C-SAC FILET DE LAVAGE

Sac 100% polyester, 140 g/m². Fermeture sangle 2 pressions.



60 x 90 cm Réf. SACFIL 10 060 090

Vendu par multiple de 20. Autres coloris disponibles par 20 pièces.

D & E-SAC À LINGE

Sac 100% polyester, 210 g/m². Contenance 15 kg, fermeture fixlock uni ou rayé.



Coloris : 00 blanc - 01 rouge - 02 bleu - 03 jaune - 06 vert - 81 rayé rouge - 82 rayé bleu - 83 rayé jaune - 84 rayé vert

44 x 82 cm Réf. SACLIN XX 049 087 C



Remplacer le XX par le coloris.

LINGE DE LIT

Entretien et personnalisation du linge de lit.....	p. 66
Couvre-lit & jeté de lit.....	p. 68
Collection imprimés junior.....	p. 79
Collection blanc.....	p. 80
Collection bande satin.....	p. 81
Collection couleurs.....	p. 82
La gamme textile tout séché.....	p. 84
Couette, sac de couchage & plaid.....	p. 86
Couette bicolore.....	p. 88
Pad multifonctions rafraichissant.....	p. 89
Oreiller & traversin.....	p. 90
Protection literie.....	p. 91
Protège matelas imperméables forme drap housse.....	p. 92
Protège matelas forme plateau & housse intégrale.....	p. 93

ENTRETIEN ET PERSONNALISATION DU LINGE DE LIT

Granjard vous présente une large gamme de linge de lit. Aussi, depuis toujours, Granjard s'adapte à vos besoins et vous offre la possibilité de personnaliser votre linge de lit.

Rapprochez-vous de votre conseiller local pour évaluer avec lui les solutions que Granjard peut vous apporter.

Le choix des imprimés

Granjard vous présente une collection d'imprimés, vous pouvez ainsi choisir parmi plusieurs dessins. Ces dessins sont déclinés dans un grand nombre de coloris.

Chaque imprimé peut être décliné en quatre produits : le jeté de lit, le couvre-lit polaire, le couvre-lit ouatiné, et le couvre-lit microfibre. Sous conditions de quantités.



DESSIN TRAICIA



DESSIN CALISSON



DESSIN AQUARELLE



Découvrez tous nos produits, téléchargez leurs fiches techniques et réalisez vos devis en ligne directement sur notre site

Le choix de votre confection

Une fois votre dessin choisi, Granjard vous donne la possibilité de choisir votre modèle : jeté de lit, couvre-lit polaire, couvre-lit microfibre et couvre-lit matelassé.

A-JETÉ DE LIT RUSLY



Jeté de lit, étoffe imprimée sur support RUSLY : 100% polyester dont 50% de polyester recyclé, 230 g/m².

Finition : Les jetés de lits sont ourlés sur les 4 côtés

B-COUVRE-LIT POLAIRE POLIMP



Couvre-lit polaire imprimé sur support RUSLY : 100% polyester, 230 g/m², matelassé par ultra-sons à une couverture polaire 100% polyester, 350 g/m².

Finition : biais couleur coordonné selon les imprimés

Matelassage : multi-points

C-COUVRE-LIT MICROFIBRE CMIIMP



Couvre-lit, dessus microfibre imprimé 100% polyester, 80 g/m², matelassé par piquage à une couverture microfibre gris perle 100% polyester, 320 g/m². Poids total de l'article 400 g/m².

Finition : biais couleur coordonné selon les imprimés

Matelassage : piquage

D-COUVRE-LIT MATELASSÉ OMIIMP



Couvre-lit matelassé piquage cadre en continu, dessus microfibre imprimée 100% polyester 80 g/m², garnissage ouate 100% polyester 200 g/m², envers microfibre lanche 100% polyester 80 g/m². Poids total : 360 g/m².

Finition : biais couleur coordonnée selon les imprimés

Entretien : séchoir 10 mn maxi à 60° C pour le séchage de la ouate

Matelassage : piquage

Photos et coloris non contractuels



COUVRE-LIT & JETÉ DE LIT

Imprimé Traicia

Dessin n°5015

Découvrez notre linge de lit imprimé, réalisable en quatre confections au choix, jeté de lit, couvre-lit polaire, couvre-lit microfibre et couvre-lit matelassé. Voir les descriptifs de nos produits, les détails de nos confections et les conditions d'entretien de la page 67.

Autres dimensions possibles sur demande avec minimum.



• Confection Française




13 lin



63 gris perle



34 olive




15 anis




84 cerulum



70 lagon



47 terracotta



28 moutarde

Produit	Qualité	Dimensions (en cm)	Réf.
Jeté de lit	RUSLY	175 x 240	RUSLY 5015 XX 175 240
Couvre-lit polaire	POLIMP2	175 x 240	POLIMP2 5015 XX 175 240
Couvre-lit ouatiné	OMIIMP	170 x 240	OMIIMP 5015 XX 170 240
Couvre-lit microfibre	CMIIMP	175 x 250	CMIIMP 5015 XX 175 250

Remplacer le **XX** par le coloris.



Découvrez tous nos produits, téléchargez leurs fiches techniques et réalisez vos devis en ligne directement sur notre site.

Imprimé Calisson

Dessin n°14524

Découvrez notre linge de lit imprimé, réalisable en quatre confections au choix, jeté de lit, couvre-lit polaire, couvre-lit microfibre et couvre-lit matelassé. Voir les descriptifs de nos produits, les détails de nos confections et les conditions d'entretien de la page 67.

Autres dimensions possibles sur demande avec minimum.



• Tissé et imprimé en France


• Jeté de lit avec 50% de fibre recyclé




13 lin



28 moutarde



30 cyprin



47 grenat



70 emeraude

Photos et coloris non contractuels



Linge de lit

Produit	Qualité	Dimensions (en cm)	Réf.
Jeté de lit	RUSLY	175 x 240	RUSLY 14524 XX 175 240
Couvre-lit polaire	POLIMP2	175 x 240	POLIMP2 14524 XX 175 240
Couvre-lit ouatiné	OMIIMP	170 x 240	OMIIMP 14524 XX 170 240
Couvre-lit microfibre	CMIIMP	175 x 250	CMIIMP 14524 XX 175 250

Remplacer le **XX** par le coloris.

COUVRE-LIT & JETÉ DE LIT

Nouveau !

*Un dessin chaleureux
facile à coordonner avec
ses nuances ton sur ton.*

Produit	Qualité	Dimensions (en cm)	Réf.
Jeté de lit	TOP OSCAR	170 x 250	TOP2355 XX OSCAR
Couvre-lit ouatiné	TOP OSCAR OUATINÉ	168 x 250	TOP2355 XX OSCAR OUATINE

Remplacer le **XX** par le coloris.

Imprimé Oscar

Couvre-lit ouatiné imprimé sur support TOP natté effet tweed, 100% polyester, 230 g/m². Garnissage ouate 100% polyester 100 g/m² et son envers blanc 100% polyester 80 g/m² pour un poids total de l'article de 410 g/m².

Finition : en version jeté de lit, ourlets simples latéraux. En version couvre-lit avec finition biais latérale.

Disponible sur stock.



Coloris imprimés :

Coloris biais :



172 cordage



BPC50 18NAT Naturel



38 anthracite



BPC50 18265 F Bleu gris



44 havane



BPC50 18015 F Taupe



182 sauge



BPC50 18643 F Vert kaki



41 bleu



BPC50 18638 F Bleu ardoise



60 tomette



BPC50 18514 F Vieux rose



Découvrez tous nos produits, téléchargez leurs fiches techniques et réalisez vos devis en ligne directement sur notre site.

Couvre-lit Polrucycle

Jeté de lit Rucycle

Couvre-lit polaire 100% polyester dont 70% recyclé, 240 g/m². Matelassé par ultrasons mille points, à une couverture polaire sable 100% polyester, traité anti-pilling, 350 g/m².

Finition : Les jetés de lits sont ourlés sur les 4 côtés. Les couvre-lits ont une finition biais couleur coordonnée sur le pourtour.



43 lierre 28 curry 47 terracotta



89 cendre 70 émeraude 64 taupe



13 lin

Photos et coloris non contractuels



Linge de lit

Produit	Qualité	Dimensions (en cm)	Réf.	Multiple/coloris
Jeté de lit	RUCYCLE	175 x 240	RUCYCLE XX 175 240	-
Couvre-lit-polaire	POLRUCYCLE	175 x 240	POLRUCYCLE XX 175 240	25

Remplacer le **XX** par le coloris.

COUVRE-LIT & JETÉ DE LIT



Ne nécessite que 10 mn maximum en séchoir à 60°C pour le séchage de la ouate.

Produit	Dimensions (cm)	Réf.
Couvre-lit matelassé	170 x 240	OMIIMP 14970 98 170 240

Couvre-lit imprimé Aquarelle

Dessin n°14970

Couvre-lit matelassé, imprimé en motif placé. Piquage en continu carreaux 20 x 20 cm, forme rectangulaire, 170 x 240 cm. Dessus microfibre imprimé 100% polyester, 80 g/m². Garnissage ouate 100% polyester, 200 g/m². Envers microfibre blanche 100% polyester, 80 g/m². Poids total de l'article 360 g/m².

Finition : biais couleur coordonné sur le pourtour.

Autres confections et dimensions possibles sur demande avec minimum.



S'adapte facilement à votre déco grâce à sa palette de couleurs !



Découvrez tous nos produits, téléchargez leurs fiches techniques et réalisez vos devis en ligne directement sur notre site.

Couvre-lit Troia



Couvre-lit matelassé bicolore réversible. Endroit et envers réalisés sur qualité microfibre 100% polyester 85 g/m². Garnissage ouate 100% polyester 120 g/m². Piquage par thermosoudure motif chevron.

Finition : biais coordonnés sur le pourtour.

Disponible sur stock uniquement pour la dimension 180 x 250 cm. Autres dimensions sur demande.



180 x 250 cm	Réf. TROIA XX XX 180 250
180 x 260 cm	Réf. TROIA XX XX 180 260
220 x 240 cm	Réf. TROIA XX XX 220 240

Remplacer le **XX XX** par les coloris.



08 34 vert amande /
vert d'eau



11 63 gris cendre /
gris perle



14 40 pierre /
olive



65 66 prune /
rose poudré



40 84 olive /
ceruleum



42 30 rouille /
cyprin



17 70 bleu /
lagon



84 63 ceruleum /
gris perle




• Bicolore

• Réversible : 2 couvre-lits en un

Photos et coloris non contractuels

COUVRE-LIT & JETÉ DE LIT



A

A-Couvre-lit Polray

Couvre-lit matelassé losange par ultrasons. 100% polyester armuré 200 g/m², doublé polaire 100% polyester, 340 g/m².

Finition : biais couleur coordonné sur le pourtour.



175 x 220 cm

Réf. POLRAY581 **XX** 175 220

Remplacer le **XX** par le coloris.



64 taupe



69 framboise



06 soleil



84 bleu



B

B-Couvre-lit Polruc

Couvre-lit dessus armuré 100% polyester, 200 g/m². Matelassé par ultrasons mille points, une couverture polaire 100% polyester, 350 g/m², traité anti-pilling.

Finition : biais couleur coordonné sur le pourtour.



175 x 240 cm

Réf. POLRUC **XX** 175 240

Remplacer le **XX** par le coloris.



14 corail



95 taupe



C

C-Couvre-lit Mmuimp

Couvre-lit microfibre, dessus imprimé INCEPTION 100% polyester, 80 g/m², matelassé par ultrasons à une couverture microfibre gris perle 100% polyester, 320 g/m².

Finition : biais gris sur le pourtour.



175 x 250 cm

Réf. MMUIMP **XX** 175 250

Remplacer le **XX** par le coloris.



63 gris perle



52 turquoise

Jeté de lit Boutis

Jacquard 40% coton dont 100% recyclé et 50% polyester dont 18% recyclé, 10% fibres diverses, 310 g/m².

Finition : ourlé sur les 4 côtés.

Disponible sur stock.



180 x 250 cm

Réf. BOUTIS **XX** 180 250

Remplacer le **XX** par le coloris.

Le BOUTIS vous sera livré légèrement plus grand que la taille indiquée. La technique de tissage employée nécessite qu'un léger retrait se produise sur la matière. Ainsi, après le 1^{er} lavage, son dessin prendra toute sa splendeur.



16 rose dragée



04 écru



24 taupe



11 azul



12 miel



15 anis



Photos et coloris non contractuels

COUVRE-LIT & JETÉ DE LIT



Jeté de lit Grafik

Tissage Jacquard, finition ourlée sur les 4 côtés. 65% polyester, 35% polyester recyclé, 280 cm, 320 g/m².

Finition : ourlée sur les 4 côtés.

Disponible sur stock.



180 x 250 cm

Réf. GRAFIK **XX** 180 250

Remplacer le **XX** par le coloris.



• Une touche «Design» sur le lit de vos résidents




05 taupe



12 lagon



51 océan



65 curry



113 cerise

Jeté de lit Venise

Jeté de lit intemporel au tissage armuré 55% polyester, 45% coton, 250 g/m².

Finition : ourlé sur les 4 côtés.

Disponible sur stock.



180 x 250 cm

Réf. VENISE **XX** 180 250

Remplacer le **XX** par le coloris.




• *Jeté de lit calandrabable à 180°C sur linge humide*

• *Entretien facile*




13 lin



15 anis



18 turquoise



Photos et coloris non contractuels

COUVRE-LIT & JETÉ DE LIT



*Un large choix de couleurs
qui se marient avec tous vos
intérieurs*



**Retrouvez les coloris
disponibles en version
polaire POLNELLY!*

Jeté de lit Nelly

Jeté de lit piqué 55% coton, 45% polyester, 280 cm, 255 g/m².

Disponible sur stock. Vendu par multiple de 5 coloris.



170 x 280 cm

180 x 280 cm

220 x 260 cm

240 x 280 cm

Réf. NELLY **XX** 170 280

Réf. NELLY **XX** 180 280

Réf. NELLY **XX** 220 260

Réf. NELLY **XX** 240 280

Qualité polaire :

170 x 250 cm (sur commande)

Réf. POLNELLY **XX** 170 250

Remplacer le **XX** par le coloris.

00 blanc	02 écru*	03 beige*	04 sable	05 ocre	06 caramel
07 camel*	08 cacao	09 chocolat	10 sahara	11 or	12 moutarde*
13 cuivre	14 orange	15 rouille	16 paprika	17 vermillon	18 tulipe
19 framboise	20 fuchsia*	22 parme	23 aubergine*	34 noir	24 anis
25 pistache	26 olive*	27 vert bouteille	28 turquoise	29 ciel*	30 outremer*
31 marine	32 gris perle*	33 graphite			

COLLECTION IMPRIMÉS JUNIOR

Housse de couette et taie d'oreiller assorties.
Toile 50% coton, 50% polyester, 120 g/m².
Mélange intime, qualité standard 30*27,50/50.

Autres dimensions, nous consulter.



A-TAIE D'OREILLER

Rabat de 15 cm, forme sac.

Sac/rabat 65 x 65 cm

Réf. CPITS **XX** 065 065

B-HOUSSE DE COUETTE

Forme sac avec passe-mains.

140 x 200 cm

Réf. CPIHC **XX** 140 200

Remplacer le **XX** par le coloris.

Offrez à votre chambre une touche de style et de confort avec notre linge de lit imprimé, pensé pour allier esthétique, douceur et durabilité.



22 tropical



23 marin



24 crayon



25 danseuses



Tropical



Crayon



Marin



Danseuses

Photos et coloris non contractuels



COLLECTION BLANC

Linge de lit 52% polyester, 48% coton mélange intime, qualité standard, 132 g/m², 24 x 24, 68/62.



A-MÉTRAGE Confection à la demande, nous consulter.

Métrage laize 155 cm	Réf. DPCB 00 155 000
Métrage laize 180 cm	Réf. DPCB 00 180 000
Métrage laize 240 cm	Réf. DPCB 00 240 000

B-TAIE D'OREILLER Rabat de 15 cm, forme sac ou volant.

Sac/rabat 40 x 60 cm	Réf. SPCB 00 040 060
Sac/rabat 45 x 70 cm	Réf. SPCB 00 045 070
Sac/rabat 50 x 75 cm	Réf. SPCB 00 050 075
Sac/rabat 65 x 65 cm	Réf. SPCB 00 065 065
Volant/rabat 65 x 65 cm	Réf. SPCBVP 00 065 065

C-TAIE DE TRAVERSIN Forme fourreau.

78 x 150 cm	Réf. HFPCB 00 078 150
78 x 180 cm	Réf. HFPCB 00 078 180

D-DRAP PLAT Ourlets tête et pied fil couleur, côtés 2 lisières.

Fil rouge 155 x 290 cm	Réf. DPCB 00 155 290
Fil orange 180 x 290 cm	Réf. DPCB 00 180 290
Fil vert 180 x 310 cm	Réf. DPCB 00 180 310
Fil gris 240 x 310 cm	Réf. DPCB 00 240 310
280 x 320 cm	Réf. DPCB 00 280 320*
310 x 320 cm	Réf. DPCB 00 310 320*

*Minimum 10 unités.

E-HOUSSE DE COUETTE Forme sac avec passe-mains.

Ouverture fil couleur.

Fil marine 140 x 200 cm	Réf. HCDPCB PM 00 140 200
Fil vert 160 x 220 cm	Réf. HCDPCB PM 00 160 220
Fil orange 200 x 200 cm	Réf. HCDPCB PM 00 200 200
Fil marron 240 x 220 cm	Réf. HCDPCB PM 00 240 220
Fil bleu ciel 260 x 240 cm	Réf. HCDPCB PM 00 260 240

F-DRAP HOUSSE Élastiqué, bonnets de 23 cm. Fil couleur sur pourtour.

Fil orange 80 x 190 cm	Réf. PCBDH 00 080 190
Fil prune 80 x 200 cm	Réf. PCBDH 00 080 200
Fil saumon 90 x 190 cm	Réf. PCBDH 00 090 190
Fil rose 90 x 200 cm	Réf. PCBDH 00 090 200
Fil violet 100 x 200 cm	Réf. PCBDH 00 100 200
Fil marine 120 x 190 cm	Réf. PCBDH 00 120 190
Fil bleu 120 x 200 cm	Réf. PCBDH 00 120 200
Fil vert 140 x 190 cm	Réf. PCBDH 00 140 190
Fil anis 140 x 200 cm	Réf. PCBDH 00 140 200
Fil jaune 160 x 200 cm	Réf. PCBDH 00 160 200

Forme sac avec passe-mains et 40 cm en plus sur la longueur pour border.

DES FILS DE COULEUR !

Identifiez facilement les dimensions de votre linge

Des fils de couleur ont été ajoutés pour identifier chaque dimension des articles suivants :

- **Drap (D)** : fil sur le haut et le bas
- **Housse de couette (E)** : fil sur l'ouverture
- **Drap housse (F)** : fil sur l'ensemble du pourtour

Le + de l'offre linge DPCB

COLLECTION BANDE SATIN

Linge de lit bande satinées 3 cm, 50% polyester, 50% coton 150 g/m². Traitement thermofixé, flambé 2 faces, anti-boulochage.



A-TAIE D'OREILLER

Rabat de 15 cm, forme sac.

Sac/rabat 65 x 65 cm

Sac/rabat 50 x 75 cm

Réf. TAIBSAT 00 065 065

Réf. TAIBSAT 00 050 075

B-HOUSSE DE COUETTE

Forme sac avec passe-mains.

140 x 200 cm

160 x 220 cm

200 x 200 cm

240 x 220 cm

Réf. HCBSAT 00 140 200

Réf. HCBSAT 00 160 220

Réf. HCBSAT 00 200 200

Réf. HCBSAT 00 240 220

*Traitement
anti-boulochage*

Photos et coloris non contractuels



Nouveaux !

Finesse et toucher

soyeux !

Linge de lit



COLLECTION COULEURS

Linge de lit 52% polyester 48% coton, mélange intime, qualité sanforisé, 120 g/m², 30 x 30, 76/68.



A-MÉTRAGE Confection à la demande, nous consulter.

Métrage laize 180 cm	Réf. PSN XX 180 000
Métrage laize 240 cm	Réf. PSN XX 240 000

B-TAIE D'OREILLER Rabat de 15 cm, forme sac.

Dim. 40 x 60 cm	Réf. PSNTS XX 040 060
Dim. 50 x 75 cm	Réf. PSNTS XX 050 075
Dim. 65 x 65 cm	Réf. PSNTS XX 065 065

C-TAIE DE TRAVERSIN Forme fourreau.

Dim. 78 x 150 cm	Réf. PSNHF XX 078 150
Dim. 78 x 180 cm	Réf. PSNHF XX 078 180

D-DRAP PLAT Ourlets tête et pied, côtés 2 lisières.

Dim. 180 x 310 cm	Réf. PSNDP XX 180 310
Dim. 240 x 310 cm	Réf. PSNDP XX 240 310

E-HOUSSE DE COUETTE Forme sac avec passe-mains.

Dim. 140 x 200 cm	Réf. PSNHC PM XX 140 200
Dim. 160 x 220 cm	Réf. PSNHC PM XX 160 220
Dim. 200 x 200 cm	Réf. PSNHC PM XX 200 200
Dim. 240 x 220 cm	Réf. PSNHC PM XX 240 220

F-DRAP HOUSSE Élastiqué, bonnet de 23 cm.

Dim. 90 x 190 cm	Réf. PSNDH XX 090 190
Dim. 90 x 200 cm	Réf. PSNDH XX 090 200
Dim. 100 x 200 cm	Réf. PSNDH XX 100 200
Dim. 120 x 200 cm	Réf. PSNDH XX 120 200
Dim. 140 x 190 cm	Réf. PSNDH XX 140 190
Dim. 140 x 200 cm	Réf. PSNDH XX 140 200

Remplacer le **XX** par le coloris.



Découvrez tous nos produits, téléchargez leurs fiches techniques et réalisez vos devis en ligne directement sur notre site.

		
84 ceruleum	70 lagon	08 amande
		
11 mandarine	28 moutarde	81 olive
		
40 fuschia	07 terre indienne	31 purple
		
72 aubergine	124 taupe irisé	63 gris perle
		
09 chocolat	64 moka	

Photos et coloris non contractuels



Linge de lit

Forme sac avec passe-mains et 40 cm en plus sur la longueur pour border.

LA GAMME TEXTILE TOUT SÉCHÉ

LA GAMME **IZILY***

Tissage gaufré, 56% polyester / 43% coton / 1% élasthanne, 145 g/m².
Traitement préformé, thermofixé, flambé 2 faces.



Une matière et un tissage étudiés pour procurer confort et douceur à l'utilisateur, tout en évitant à vos collaborateurs le besoin de repassage, séchage et pliage suffisent, tout en garantissant un lit à l'aspect toujours impeccable.



A-TAIE D'OREILLER

Taie d'oreiller avec rabat de 20 cm.

50 x 70 cm

Réf. IZITS 00 050 070

60 x 60 cm

Réf. IZITS 00 060 060



B-DRAP PLAT

Ourllet tête pied 4/4cm + ourlet 1/1cm sur les longueurs.
Fil de couture contrasté sur ourlet du bas, pour dissocier les tailles.

180 x 310 cm (lit 1 place)

Réf. IZIDP 00 180 310

240 x 310 cm (lit 2 places)

Réf. IZIDP 00 240 310



C-HOUSSE DE COUETTE

Forme droite, avec passe-mains, bourdon de couleur à l'ouverture pour dissocier les tailles.

140 x 200 cm (lit 90 cm)

Réf. IZIHG 00 140 200

200 x 200 cm (lit 90 cm)

Réf. IZIHG 00 200 200

240 x 220 cm (lit 140 cm)

Réf. IZIHG 00 240 220

260 x 240 cm (lit 160 cm)

Réf. IZIHG 00 260 240

*Autres dimensions ou formes, nous consulter.

La structure du tissage et la composition impliquent que tous les produits sont confectionnés et livrés plus grands.

LE SAVIEZ-VOUS ?



Le concept du linge de lit tout-séché, né au Canada, permet d'internaliser l'entretien du linge sans équipements lourds. Une solution simple et autonome qui offre coûts maîtrisés, hygiène renforcée, flexibilité et économies d'énergie.



*Une gamme de qualité
hôtelière à l'esprit
contemporain.*

LA GAMME JERSEY* ET JERSILY*

Maille tricotée en jersey poly coton.

50% coton, 50% polyester ou 70% coton, 30% polyester.



L'indispensable version «originale». Une matière tricotée, naturellement souple et stretch. Apporte à vos collaborateurs une grande facilité de mise en place, tout en évitant le besoin repassage. Il suffit de laver, sécher et plier pour garantir un lit toujours parfait. Pas de calandrage, séchage en séchoir, livraison en vrac.



*La gamme jersey stretch,
le grand classique du
tout-séché !*

D-DRAP HOUSSE JERSEY CLASSIQUE

Drap housse, 50% coton, 50% polyester. Forme classique avec élastique tout le tour, 160 g/m².



90 x 190 / 200 cm Réf. JERSEY AD 01 090 190 200
140 x 190 / 200 cm Réf. JERSEY AD 01 140 190 200

E-TAIES D'OREILLERS

Taie d'oreiller avec rabat de 20 cm, 50% coton, 50% polyester. Couture coloré pour différenciation. 140 g/m².

50 x 75 cm Réf. JIZITS 01 050 075
65 x 65 cm Réf. JIZITS 01 065 065

F-DRAP 1/2 HOUSSE

Drap demi-housse, emboîtant au pied, sans élastique, il s'évase jusqu'à la tête du lit. 50% coton/50% polyester. Couture bourgogne. 140 g/m².

90 x 190 / 200 cm Réf. JIZIH 01 090 190 200
(lit 1 place)

G-DRAP HOUSSE SANS ÉLASTIQUE

Drap housse sans élastique qui épouse le matelas sans plis ni déformations au niveau des articulations. 70% coton, 30% polyester. Biais jaune. 150 g/m².

90 x 190 / 200 cm Réf. JIZID 01 090 190 200
(lit 1 place)

*Autres dimensions ou formes, nous consulter.

LA GAMME PREMIUM VANILY*

Maille tricotée en jersey vanisé poly coton.

Coton sur l'endroit, offrant douceur et confort pour l'utilisateur.

Polyester sur l'envers, pour une plus grande durabilité et une facilité d'entretien.



La grande soeur de notre gamme Jersily, la gamme jersey stretch en version vanisée, qui a fait ses preuves chez Granjard depuis de nombreuses années. Une matière tricotée, naturellement souple et stretch. Apporte à vos collaborateurs une grande facilité de mise en place. Lavage, séchage et pliage suffisent.



*La gamme jersey stretch
en version vanisée, avec
un confort encore plus
marqué !*

H-TAIE D'OREILLER

Taie sac 50% coton, 50% polyester. Convient pour les oreillers de 60 x 60 cm, 65 x 65 cm et 45 x 70 cm.

Coloris : 00 blanc - 03 vert - 04 jaune

60 x 80 cm Réf. JERTMP 00 060 080
60 x 80 cm Réf. JERTSV 03 060 080
60 x 80 cm Réf. JERTSV 04 060 080

I-DRAP HOUSSE

Drap housse 60% coton, 40% polyester, sans élastique, qui épouse le matelas sans plis ni déformations au niveau des articulations.

Coloris : blanc finition biais bleu

90 x 190 / 200 cm Réf. JERMED 00 090 190 200
(lit 1 place)

J-DRAP HOUSSE

Drap housse très innovant 60% coton, 40% polyester, sans élastique qui épouse le matelas sans plis ni déformations au niveau des articulations. Biais ton sur ton. et biais coloré.

Coloris : 00 blanc - 03 vert - 04 jaune

90 x 190 / 200 cm Réf. JERMEV 00 BB 090 190 200
(lit 1 place) - biais bleu

90 x 190 / 200 cm Réf. JERMEV 00 BJ 090 190 200
(lit 1 place) - biais jaune

90 x 190 / 200 cm Réf. JERMEV 03 090 190 200
(lit 1 place) - biais vert

90 x 190 / 200 cm Réf. JERMEV 04 090 190 200
(lit 1 place) - biais jaune

K-DRAP 1/2 HOUSSE

Drap demi-housse 60% coton, 40% polyester emboîtant au pied, sans élastique, il s'évase jusqu'à la tête du lit.

Coloris : 00 blanc - 01 bleu

90 x 190 / 200 cm Réf. JERDEH 00 090 190 200
(lit 1 place) Réf. JERDEH 01 090 190 200

COUETTE, SAC DE COUCHAGE & PLAID



A



A



B



C



D

A-SAC DE COUCHAGE

Forme rectangulaire, transformable en couverture, avec bourrelet anti-froid à la fermeture. Tissu extérieur polyester uni. Tissu intérieur polycoton teint. Garnissage fibres creuses siliconnées. Fermeture nylon curseur autobloquant. Poids plus ou moins 1,2 kg. Température de confort 15°C. Limite confort 11°C. Extrême 5°C, 300 g/m².



Coloris : 01 gris/bleu - 04 gris/vert

85 x 210 cm

Réf. WISAC **XX** 085 210

75 x 190 cm

Réf. WISAC **XX** 075 190

Livable sans minimum.

Remplacer le **XX** par le coloris.

B-COUETTE MICROFIBRE 400 G/M²

Enveloppe blanche, 100% polyester microfibre, garnissage 100% polyester, fibres creuses siliconnées. Finition piquage carré. Emballage sous vide, 400 g/m².



140 x 200 cm

Réf. COULUX 00 140 200

160 x 220 cm

Réf. COULUX 00 160 220

200 x 200 cm

Réf. COULUX 00 200 200

240 x 220 cm

Réf. COULUX 00 240 220

260 x 240 cm

Réf. COULUX 00 260 240

Livable sans minimum.

C-COUETTE MICROFIBRE* 300 G/M²

Enveloppe 100%, polyester 82 g/m², garnissage fibre creuse 300 g/m². Matelassage réalisé par piquage en ligne.



140 x 200 cm

Réf. COUTEX 00 140 200

240 x 220 cm

Réf. COUTEX 00 240 220

*Jusqu'à épuisement.

D-COUETTE BLOC OPÉRATOIRE

Nettoyage par essuyage à l'eau savonneuse et produits désinfectants. Ne pas utiliser de produits détergents forts. Imperméable, chaude et confortable. Enveloppe 100% polyester, enduit polyuréthane 200 g/m². Garnissage en fibres 100% polyester nappé 150 g/m². Conçue pour le service ambulatoire et le bloc opératoire. Convient aux soins à domicile ou aux personnes âgées dépendantes, elle pourra être utilisée avec une housse de couette tissu, pour encore plus de confort, 550 g/m².



143 x 220 cm

Réf. COPUIC 54 143 220

Livable sans minimum.

E-COUETTE IMPERMÉABLE

La couette imperméable est une excellente barrière contre les acariens, bactéries et allergènes ! Elle empêche également la pénétration des liquides et sa facilité d'entretien facilite la rotation du linge. Fabrication française. Nettoyage par eau savonneuse et produit désinfectants. **Ne pas utiliser de détergents forts au risque d'endommager le produit.** Enveloppe 100% polyester enduction PU (polyuréthane), 150 g/m². Garnissage Fibre 100% polyester, 150 g/m². Poids : 450g/m².



140 x 200 cm

Réf. COUPER 00 140 200

F-COUVERTURE POLAIRE

Douce, confortable et chaude, la maille polaire sèche rapidement et assure un couchage toujours impeccable. 100% polyester, 350 g/m².



Coloris : 01 bleu - 03 chamois* - 08 amande - 14 ficelle - 31 purple - 63 gris - 70 lagon

180 x 220 cm

Réf. POLUX **XX** 180 220

220 x 240 cm

Réf. POLUX 63 220 240

*Jusqu'à épuisement.

Remplacer le **XX** par le coloris.

G-PLAID MICROFIBRE

Plaid uni microfibre, 100% polyester. Très doux, il assure confort et chaleur. Sèche rapidement. 320 g/m².



Coloris : 93 beige

130 x 160 cm

Réf. PLAID 93 130 160

Livable sans minimum.

Photos et coloris non contractuels



Nouveau !

COUETTE BICOLORE

Enveloppe 100% polyester 85 g/m², garnissage fibre creuse 300 g/m².

Matelassage réalisé par piquage en losanges.



140 x 220 cm Réf. COUDUO XXX XX 140 220

160 x 240 cm Réf. COUDUO XXX XX 160 240

220 x 240 cm Réf. COUDUO XXX XX 220 240

Remplacer le XXX XX par les coloris.



105 mastic - 84 ceruleum



105 mastic - 11 gris cendre



105 mastic - 44 taupe



105 mastic - 66 rose poudre



Découvrez tous nos produits, téléchargez leurs fiches techniques et réalisez vos devis en ligne directement sur notre site.

PAD MULTIFONCTIONS RAFRAICHISSANT

Tissu supérieur : 90% nylon, 10% élasthanne
Garnissage: 70% polyester 30% viscose
Tissu dos : 100% polyester recyclé

Pad rafraichissant 80 x 80 cm à positionner selon les besoins: sur le matelas, sur l'oreiller, sur une chaise, sur les genoux. Pour un effet rafraichissant supplémentaire ce produit peut être placé au réfrigérateur au préalable dans sa housse de rangement. Sa composition confère immédiatement un effet de fraîcheur à l'utilisateur.



Lagon

COOLSENSE 70 080 080



Photos et coloris non contractuels

OREILLER & TRAVERSIN

A-OREILLER ET TRAVERSIN FIBRES

Enveloppe extérieure 100% polyester microfibre. Toucher très doux. Garnissage 100% polyester fibres creuses siliconées. Retrouve tout son gonflant après lavage.



Oreiller 700 g/m ² - 45 x 70 cm	Réf. COULUX 00 045 070
Oreiller 810 g/m ² - 60 x 60 cm	Réf. COULUX 00 060 060
Oreiller 850 g/m ² - 65 x 65 cm	Réf. COULUX 00 065 065
Traversin 970 g/m ² - 90 cm	Réf. COULUX 00 090 000
Traversin 1300 g/m ² - 140 cm	Réf. COULUX 00 140 000
Traversin 1500 g/m ² - 160 cm	Réf. COULUX 00 160 000

B-OREILLER ET TRAVERSIN MIXTE

Enveloppe extérieure percale 65% polyester 35% coton. Garnissage mélange de barrettes polyuréthane et flocons polyester siliconnés. Retrouve tout son gonflant après lavage, 132 g/m².



Oreiller 730 g/m ² - 60 x 60 cm	Réf. AGMIX 00 060 060
Oreiller 730 g/m ² - 90 cm	Réf. AGMIX 00 090 000

C-OREILLER ET TRAVERSIN BÂTONNETS

Enveloppe extérieure 50% polyester, 50% coton. Garnissage barettes mousses de polyuréthane. Les bâtonnets mousse ne se collent pas, l'oreiller garde sa forme et son gonflant pendant son utilisation.



Oreiller 520 g/m ² - 45 x 70 cm	Réf. AGUA25 00 045 070
Oreiller 580 g/m ² - 60 x 60 cm	Réf. AGUA25 00 060 060
Oreiller 780 g/m ² - 80 cm	Réf. AGUA25 00 080 000
Traversin 600 g/m ² - 90 cm	Réf. AGUA25 00 090 000
Traversin 1100 g/m ² - 120 cm	Réf. AGUA25 00 120 000
Traversin 1300 g/m ² - 140 cm	Réf. AGUA25 00 140 000



A- FIBRES



B- FLOCONS



C- BÂTONNETS

LE SAVIEZ-VOUS ?



Vous trouverez dans nos collections des couettes et oreillers lavables à haute température ou imperméables afin de vous apporter une solution efficace pour venir à bout des punaises de lit. Ils sont identifiables grâce à ce picto.



D-OREILLER ET TRAVERSIN IMPERMÉABLE ET ESSUYABLES



Enveloppe extérieure polyester enduit polyuréthane blanc, antibactérien, antiacarien, anti-fongique, souple et silencieux. Garnissage fibres creuses siliconées. Nettoyage par essuyage avec produits désinfectants.



Oreiller 565 g/m ² - 45 x 70 cm	Réf. ULFIL CN 00 045 070
Oreiller 625 g/m ² - 60 x 60 cm	Réf. ULFIL CN 00 060 060
Traversin 750 g/m ² - 90 cm	Réf. ULFIL 00 090 000

E-OREILLER IMPERMÉABLE ET ESSUYABLE



ULFIL 75 (garnissage spécial 750 g/m² donnant un aspect plus gonflant). Enveloppe extérieure polyester enduit polyuréthane blanc, antibactérien, antiacarien, anti-fongique, souple et silencieux. Garnissage fibres creuses siliconées. Nettoyage par essuyage avec produits désinfectants.



Oreiller 830 g/m ² - 60 x 60 cm	Réf. ULFIL75 00 060 060
Oreiller 810 g/m ² - 90 cm	Réf. ULFIL75 00 090 000



D E

PROTECTION LITERIE

E-PROTECTION IMPERMÉABLE

Protection imperméable jersey polyester, enduit polyuréthane 150 g/m², MI non-inflammable.



Sous taie oreiller 65 x 65 cm

Réf. ULST 00 065 065

Sous taie traversin 70 x 90 cm

Réf. ULST 00 070 090

Livable sans minimum.



E



F

F-PROTECTION ABSORBANTE

Protection absorbante, non imperméable réalisée en qualité ISC. 80% coton, 20% polyester duveté, 200 g/m².



Sous taie oreiller 65 x 65 cm

Réf. ISCST 00 065 065

Sous taie oreiller 45 x 70 cm

Réf. ISCST 00 045 070

Sous taie traversin 70 x 90 cm

Réf. ISCST 00 070 090

Livable sans minimum.



F

G-PROTECTION MOLLETON

Protection de matelas forme drap housse réalisée sur qualité ISC 80% coton, 20% polyester, duveté absorbant 200 g/m². Bonnets de 25 cm. Assure une bonne protection journalière.



80 x 190 cm

Réf. ISCDH 00 80 190

80 x 200 cm

Réf. ISCDH 00 80 200

90 x 190 cm

Réf. ISCDH 00 90 190

90 x 200 cm

Réf. ISCDH 00 90 200

120 x 190 cm

Réf. ISCDH 00 120 190

120 x 200 cm

Réf. ISCDH 00 120 200

140 x 190 cm

Réf. ISCDH 00 140 190

140 x 200 cm

Réf. ISCDH 00 140 200

160 x 190 cm

Réf. ISCDH 00 160 190

160 x 200 cm

Réf. ISCDH 00 160 200

180 x 200 cm

Réf. ISCDH 00 180 200

200 x 200 cm

Réf. ISCDH 00 200 200

Livable sans minimum.



G

Confection de bonnets à 32 cm possible sous la référence ISHDH. Nous consulter.

PROTÈGE MATELAS IMPERMÉABLES FORME DRAP HOUSSE

A-PROTECTION IMPERMÉABLE

Protection de matelas blanche MI non-feu, imperméable réalisée sur polyester, enduit polyuréthane, 150 g/m². Forme drap housse, bonnets de 25 cm. élastiqués tout le tour.



90 x 190 cm

Réf. ULDH 00 090 190

90 x 200 cm

Réf. ULDH 00 090 200

Livable sans minimum.

B-PROTECTION ABSORBANTE - IMPERMÉABLE

Protection de matelas blanche imperméable et absorbante forme drap housse, bonnets de 30 cm avec élastique tout le tour. Plateau eponge 80% coton 20% polyester enduite PVC 350g/m², rabats maille jersey 100% polyester (non imperméable).



80 x 190 cm

Réf. EPRADH 00 080 190

80 x 200 cm

Réf. EPRADH 00 080 200

90 x 190 cm

Réf. EPRADH 00 090 190

90 x 200 cm

Réf. EPRADH 00 090 200

120 x 190 cm

Réf. EPRADH 00 120 190

120 x 200 cm

Réf. EPRADH 00 120 200

140 x 190 cm

Réf. EPRADH 00 140 190

140 x 200 cm

Réf. EPRADH 00 140 200

160 x 190 cm

Réf. EPRADH 00 160 190

160 x 200 cm

Réf. EPRADH 00 160 200

Livable sans minimum.

C-PROTECTION ABSORBANTE - IMPERMÉABLE

Protection de matelas blanche imperméable et absorbante. Forme drap housse, bonnets 25 cm, avec élastique tout le tour, molletonnée, 65% polyester 35% polyuréthane 225 g/m².



90 x 190 cm

Réf. ISLDH 00 090 190

90 x 200 cm

Réf. ISLDH 00 090 200

Livable sans minimum.

N'hésitez pas à nous consulter pour toutes autres dimensions.



A




B



C

PROTÈGE MATELAS FORME PLATEAU & HOUSSE INTEGRALE



D-PROTECTION MATELAS PLATEAU

Protège matelas en molleton blanc. 65% polyester, 35% polyuréthane, 225 g/m². Forme plateau avec élastique aux 4 angles.



80 x 190 cm

90 x 190 cm

90 x 200 cm

140 x 190 cm

Livable sans minimum.

Réf. ISLEA 00 080 190

Réf. ISLEA 00 090 190

Réf. ISLEA 00 090 200

Réf. ISLEA 00 140 190



E-HOUSSE TISSU BLEU

Housse intégrale bleue réalisée en 100% polyester Trevira CS, MI non inflammable, 180 g/m². Tissage armuré irrétrécissable.



80 x 190 / 15 cm

90 x 190 / 15 cm

90 x 200 / 15 cm

140 x 190 / 15 cm

Livable sans minimum.

Réf. TGHT 00 080 190 15

Réf. TGHT 00 090 190 15

Réf. TGHT 00 090 200 15

Réf. TGHT 00 140 190 15



F-HOUSSE IMPERMÉABLE MI ANTI-BACTÉRIEN

Housse complète imperméable MI traitement anti-bactérien, non inflammable, réalisée en polyester enduit polyuréthane, 150 g/m². Fermeture à glissière sur une longueur et une largeur.



Coloris : 00 blanc - 18 vert

80 x 190 / 12 cm

80 x 190 / 15 cm

90 x 190 / 12 cm

90 x 190 / 15 cm

90 x 200 / 15 cm

120 x 190 / 15 cm

140 x 190 / 15 cm

140 x 200 / 15 cm

Livable sans minimum.

Réf. ULHI XX 080 190 12

Réf. ULHI XX 080 190 15

Réf. ULHI XX 090 190 12

Réf. ULHI XX 090 190 15

Réf. ULHI XX 090 200 15

Réf. ULHI XX 120 190 15

Réf. ULHI XX 140 190 15

Réf. ULHI XX 140 200 15

Remplacer le XX par le coloris.



LITERIE & MOBILIER

Née d'une présence constante sur le terrain, notre entreprise s'est construite dans l'observation attentive et l'écoute sincère de celles et ceux qui vivent les usages au quotidien. Au fil des rencontres, des échanges et des retours d'expérience, une conviction s'est imposée : proposer/offrir du mobilier pertinent, c'est avant tout comprendre les réalités concrètes, les contraintes invisibles et les attentes parfois inexprimées des acheteurs.

Cette proximité nourrit chaque étape de notre démarche. Elle nous guide dans le choix des formes, des matériaux et des fonctionnalités, avec une attention particulière portée à la durabilité, à la simplicité d'usage et à la sécurité des environnements. Notre gamme de mobilier ne naît pas d'une idée abstraite, mais d'un dialogue continu entre le terrain et la conception.

Face à la problématique croissante des punaises de lit, invisibles mais profondément impactantes, nous avons fait le choix d'une approche responsable et préventive. Nos produits intègrent des solutions pensées pour limiter les zones à risque, faciliter l'entretien et accompagner les professionnels dans leur lutte quotidienne contre ces nuisibles.

Ainsi, le mobilier devient un allié discret mais essentiel. Il contribue à créer des espaces plus sûrs, plus sains, où la confiance peut s'installer durablement. À la croisée de l'écoute, de l'innovation et de l'engagement, nos propositions incarnent une vision : celle d'un mobilier conçu pour durer, protéger et accompagner les usages d'aujourd'hui et de demain.



LITERIE & MOBILIER

Mobilier métallique	p. 96
Sommiers	p. 99
Matelas	p. 100

LA GAMME MOBILIER MÉTALLIQUE

LA GAMME ESSENTIA

Des ensembles complets pour équiper vos chambres, avec des lits simple ou superposés, disponibles en nombreuses dimensions possibles et choix du sommier (panneau, lattes, treillis).

Confort, élégance et fonctionnalité réunis :

La collection ESSENTIA incarne l'harmonie parfaite entre design et praticité. Elle associe des structures en acier époxy à des lignes courbes raffinées, sublimes par des finitions en mélaminé pour les têtes de lit, armoires, plateaux et caissons de bureau.

Ce mobilier transforme chaque espace en un lieu accueillant et chaleureux, offrant un confort optimal et une personnalisation totale grâce à une palette variée de couleurs. Avec ESSENTIA, créez un univers qui reflète votre style et votre exigence.

*Quand
fonctionnalité
rime avec
raffinement...*

LE SAVIEZ-VOUS

Les punaises de lit sont aujourd'hui un véritable enjeu de santé publique : leur propagation rapide les rend très difficiles à éliminer sans prévention adaptée. Pour limiter les risques, Granjard accompagne les professionnels avec des solutions efficaces : le mobilier métallique, particulièrement recommandé dans vos hébergements sociaux et collectifs.



Version lit métal ouvragé.



67 anthracite



11 gris martelé



103 matcha



144 céleste



00 blanc



24 taupe



03 rouge



63 gris argent

Finitions	Sommiers	Dimensions	Références
Lit métal arceau	Panneau	90 x 190 cm	Réf. ESSARC XX 090 190 PAN
		90 x 200 cm	Réf. ESSARC XX 090 200 PAN
		140 x 190 cm	Réf. ESSARC XX 140 190 PAN
	Lattes	90 x 190 cm	Réf. ESSARC XX 090 190 LAT
		90 x 190 cm	Réf. ESSARC XX 090 200 LAT
		140 x 190 cm	Réf. ESSARC XX 140 190 LAT
Lit métal ouvragé	Panneau	90 x 190 cm	Réf. ESSARC 00 090 190 MET
		90 x 200 cm	Réf. ESSARC XX 090 200 MET
		140 x 190 cm	Réf. ESSARC 00 140 190 MET
	Panneau	80 x 190 cm	Réf. ESSOUV XX 080 190 PAN
		80 x 200 cm	Réf. ESSOUV XX 080 200 PAN
		90 x 190 cm	Réf. ESSOUV XX 090 190 PAN
		90 x 200 cm	Réf. ESSOUV XX 090 200 PAN
		80 x 190 cm	Réf. ESSOUV XX 080 190 LAT
		80 x 200 cm	Réf. ESSOUV XX 080 200 LAT
	Lattes	90 x 190 cm	Réf. ESSOUV XX 090 190 LAT
		90 x 200 cm	Réf. ESSOUV XX 090 200 LAT
		90 x 200 cm	Réf. ESSOUV XX 090 200 LAT
	Métal	80 x 190 cm	Réf. ESSOUV XX 080 190 MET
		80 x 200 cm	Réf. ESSOUV XX 080 200 MET
		90 x 190 cm	Réf. ESSOUV XX 090 190 MET
Lit métal et bois	Panneau	90 x 200 cm	Réf. ESSOUV XX 090 200 MET
		80 x 190 cm	Réf. ESSBOI XX 080 190 PAN
		80 x 200 cm	Réf. ESSBOI XX 080 200 PAN
	Lattes	90 x 190 cm	Réf. ESSBOI XX 090 190 PAN
		90 x 200 cm	Réf. ESSBOI XX 090 200 PAN
		90 x 200 cm	Réf. ESSBOI XX 090 200 PAN
	Métal	80 x 190 cm	Réf. ESSBOI XX 080 190 LAT
		80 x 200 cm	Réf. ESSBOI XX 080 200 LAT
		90 x 190 cm	Réf. ESSBOI XX 090 190 LAT
	Métal	90 x 200 cm	Réf. ESSBOI XX 090 200 LAT
		80 x 190 cm	Réf. ESSBOI XX 080 190 MET
		80 x 200 cm	Réf. ESSBOI XX 080 200 MET
Lit superposé métal	Panneau	90 x 190 cm	Réf. ESSBOI XX 090 190 MET
		90 x 200 cm	Réf. ESSBOI XX 090 200 MET
		90 x 200 cm	Réf. ESSBOI XX 090 200 MET
	Lattes	80 x 190 cm	Réf. ESSSUP XX 080 190 PAN
		80 x 200 cm	Réf. ESSSUP XX 080 200 PAN
		90 x 190 cm	Réf. ESSSUP XX 090 190 PAN
	Métal	90 x 200 cm	Réf. ESSSUP XX 090 200 PAN
		80 x 190 cm	Réf. ESSSUP XX 080 190 LAT
		80 x 200 cm	Réf. ESSSUP XX 080 200 LAT
	Lattes	90 x 190 cm	Réf. ESSSUP XX 090 190 LAT
		90 x 200 cm	Réf. ESSSUP XX 090 200 LAT
		90 x 200 cm	Réf. ESSSUP XX 090 200 LAT
Lit superposé métal	Métal	80 x 190 cm	Réf. ESSSUP XX 080 190 MET
		80 x 200 cm	Réf. ESSSUP XX 080 200 MET
		90 x 190 cm	Réf. ESSSUP XX 090 190 MET
	Métal	90 x 200 cm	Réf. ESSSUP XX 090 200 MET
		90 x 200 cm	Réf. ESSSUP XX 090 200 MET
		90 x 200 cm	Réf. ESSSUP XX 090 200 MET
Produit	Type	Dimensions	Références
Chevet	Chevet Tabouret	38 x 38 x 46 cm	Réf. ESSCHEV XX TAB
	Chevet Tiroir	38 x 38 x 46 cm	Réf. ESSCHEV XX TIR
Armoire demi-penderie	1 porte	60 x 61 x 189 cm	Réf. ESSARM XX IP
	2 portes	100 x 61 x 189 cm	Réf. ESSARM XX 2P
Bureau	Simple	120 x 64 x 76 cm	Réf. ESSBUR XX 120 064
	Niche et tiroir	120 x 64 x 76 cm	Réf. ESSBUR XX 120 064 IT
Bibliothèque	5 tablettes	80 x 41 x 184 cm	Réf. ESSBIBL XX 5T
Commode	3 tiroirs	86 x 52 x 82 cm	Réf. ESSCOM XX 3T

Remplacer le XX par le coloris.

LA GAMME SERENA

Des ensembles complets pour équiper vos chambres, avec des lits simple ou superposés, disponibles en nombreuses dimensions possibles et choix du sommier (panneau, lattes, treillis).



Élégante, fonctionnelle et protectrice :

Découvrez SERENA, la dernière-née des collections hébergement. Son style contemporain et ses courbes arrondies créent des espaces cocooning, chaleureux et résolument élégants.

Mais SERENA, c'est bien plus qu'un design : c'est la solution innovante contre les invasions de punaises de lit, pour un confort durable et une tranquillité absolue.



Photos et coloris non contractuels

Finitions	Sommiers	Dimensions	Références
Lit 2 traverses	Lit métal	90 x 190 cm	Réf. SERTRA XX 090 190 MET
		90 x 200 cm	Réf. SERTRA XX 090 200 MET
		120 x 190 cm	Réf. SERTRA XX 120 190 MET
		120 x 200 cm	Réf. SERTRA XX 120 200 MET
		140 x 190 cm	Réf. SERTRA XX 140 190 MET
Lit superposé métal	Panneau	80 x 190 cm	Réf. SERSUP XX 080 190 PAN
		90 x 190 cm	Réf. SERSUP XX 090 190 PAN
		90 x 200 cm	Réf. SERSUP XX 090 200 PAN
	Lattes	80 x 190 cm	Réf. SERSUP XX 080 190 LAT
		90 x 190 cm	Réf. SERSUP XX 090 190 LAT
		90 x 200 cm	Réf. SERSUP XX 090 200 LAT
	Treillis métal	80 x 190 cm	Réf. SERSUP XX 080 190 MET
		90 x 190 cm	Réf. SERSUP XX 090 190 MET
		90 x 200 cm	Réf. SERSUP XX 090 200 MET
Produit	Type	Dimensions	Références
Chevet	Chevet Tabouret	38 x 38 x 46 cm	Réf. SERCHEV XX TAB
	Chevet Tiroir	38 x 38 x 46 cm	Réf. SERCHEV XX TIR
Armoire demi-penderie	1 porte	58 x 61,3 x 180 cm	Réf. SERARM XX ARMI
	2 portes	99,5 x 61,3 x 180 cm	Réf. SERARM XX ARM2
Bureau	Simple	120 x 64 x 76 cm	Réf. SERBUR XX 120 064
	Niche et tiroir	120 x 64 x 76 cm	Réf. SERBUR XX 120 064 IT
Bibliothèque	5 tablettes	80 x 41 x 185 cm	Réf. SERBIBL XX 5T
Commode	3 tiroirs	86 x 52 x 82 cm	Réf. SERCOM XX 3T

Remplacer le **XX** par le coloris.



67 anthracite



11 gris martelé



103 matcha



144 céleste



00 blanc



24 taupe



03 rouge



63 gris argent

LA GAMME MOBILIER MÉTALLIQUE

LA GAMME ELITÉA

Des ensembles complets pour équiper vos chambres, avec des lits simple ou superposés, disponibles en nombreuses dimensions possibles et choix du sommier (panneau, lattes, treillis).



Moderne, modulaire et pleine de caractère, la collection ELITÉA réinvente l'espace avec un design contemporain qui marie la robustesse du métal aux lignes rectilignes et la chaleur du bois. Cette alliance rassurante est synonyme de solidité et de durabilité.

Accueillante et ingénieuse, ELITÉA propose une gamme variée de produits astucieux et fonctionnels, adaptés à tous les environnements. Grâce à une palette riche de ses 8 coloris, créez un univers unique qui reflète votre style et votre personnalité.



67 anthracite



11 gris martelé



103 matcha



144 céleste



00 blanc



24 taupe



03 rouge



63 gris argent

Finitions	Sommiers	Dimensions	Références
Lit métal	Treillis métal	90 x 190 cm	Réf. ELIMET XX 090 190 MET
		90 x 200 cm	Réf. ELIMET XX 090 200 MET
		140 x 190 cm	Réf. ELIMET XX 140 190 MET
Lit superposé métal	Treillis métal	140 x 200 cm	Réf. ELIMET XX 140 200 MET
		80 x 190 cm	Réf. ELISUP XX 080 190 MET
		80 x 200 cm	Réf. ELISUP XX 080 200 MET
Lit superposé métal	Treillis métal	90 x 190 cm	Réf. ELISUP XX 090 190 MET
		90 x 200 cm	Réf. ELISUP XX 090 200 MET
		90 x 200 cm	Réf. ELISUP XX 090 200 MET
Produit	Type	Dimensions	Références
Chevet	Chevet Tabouret	38 x 38 x 46 cm	Réf. ELICHEV XX TAB
	Chevet Tiroir	38 x 38 x 46 cm	Réf. ELICHEV XX TIR
Armoire demi-penderie	1 porte	60 x 50 x 190 cm	Réf. ELIARM XX IP
	2 portes	100 x 50 x 190 cm	Réf. ELIARM XX 2P
Bureau	Simple	110 x 70 x 76 cm	Réf. ELIBUR XX BUR
Chaise	Chaise	47,5 x 42,5 x 83 cm	Réf. ELICHA XX CHAI

Remplacer le **XX** par le coloris.

*La modularité au service de votre
créativité...*



SOMMIERS HÉBERGEMENT & PIEDS DE SOMMIERS



A

A-CADRE À LATTES

Sommier cadre métallique, coins arrondis finition peinture époxy, section 30/30 mm, 20 lattes en 53 x 8 mm en multiplies. À équiper de pieds polypropylène 22 cm. Prévoir un 5ème pied central au sommier à partir de 120 cm de large.

Cadre 80 x 190 cm	Réf. SOMLAT 00 080 190
Cadre 80 x 200 cm	Réf. SOMLAT 00 080 200
Cadre 90 x 190 cm	Réf. SOMLAT 00 090 190
Cadre 90 x 200 cm	Réf. SOMLAT 00 090 200
Cadre 120 x 190 cm	Réf. SOMLAT 00 120 190
Cadre 120 x 200 cm	Réf. SOMLAT 00 120 200
Cadre 140 x 190 cm	Réf. SOMLAT 00 140 190
Cadre 140 x 200 cm	Réf. SOMLAT 00 140 200
Cadre 160 x 190 cm	Réf. SOMLAT 00 160 190
Cadre 160 x 200 cm	Réf. SOMLAT 00 160 200



B

B-PIED POUR SOMMIER MÉTALLIQUE

Pied pour sommier SOMLAT, hauteur 22 cm, filetage 8 mm, en PVC, visserie incluse. Diamètre 5 cm. Prévoir un 5ème pied central au sommier à partir de 120 cm de large.

Pied cylindrique - Hauteur 22 cm Réf. PIELAT 00 022 000



C

C-PIED CENTRAL SOMMIER MÉTALLIQUE

Pied central cylindrique en PVC, réglable en hauteur de 22 à 28 cm. Ø 5 cm. À utiliser à partir d'un sommier de 120 cm de large.

Pied central
Réf. PIECEN 00 022 000



D

D-PIED ROULEAU AVEC FREIN SOMMIER HÔTELIER

Pied à rouleau pour sommier hôtellerie. Filetage 8 mm.

Coloris : 00 bois naturel
Pied rouleau - Hauteur 15 cm
Réf. PRI5 00 000 000



E

E-PIED PATIN SOMMIER HÔTELIER

Pied patin, différentes hauteurs pour sommier hôtellerie. Pour les sommiers à partir de 160 cm de large, prévoir 6 pieds. Filetage 8 mm.

Coloris : 00 bois naturel - 35 wengé

Pied patin - Hauteur 15 cm	Réf. PP15 XX 000 000
Pied patin - Hauteur 20 cm	Réf. PP20 XX 000 000
Pied patin - Hauteur 25 cm	Réf. PP25 XX 000 000

Remplacer le XX par le coloris.

MATELAS HÔTELIER & SOMMIERS

A



Autres modèles sur demande.

35

kg/m³

HR

100

g/m²

18

cm

NON

ALLUMABLE

Anti-bactérien

Anti-acariens

A-MATELAS HÔTELIER

Accueil moelleux, épaisseur 18 cm avec un cœur de 13 cm de mousse polyuréthane haute résilience 35 kg/m³. Matelassage mousse et ouate sur les 2 faces. COUTIL Stretch 100% polyester 180 g/m². Conforme aux exigences de non allumabilité du décret n° 2000-164 du 23 février 2000.

80 x 190 cm
80 x 200 cm
90 x 190 cm
90 x 200 cm
120 x 190 cm
120 x 200 cm
140 x 190 cm
140 x 200 cm
160 x 190 cm
160 x 200 cm

Réf. MAHMOU 35 080 190 18
Réf. MAHMOU 35 080 200 18
Réf. MAHMOU 35 090 190 18
Réf. MAHMOU 35 120 190 18
Réf. MAHMOU 35 120 200 18
Réf. MAHMOU 35 140 190 18
Réf. MAHMOU 35 140 200 18
Réf. MAHMOU 35 160 190 18
Réf. MAHMOU 35 160 200 18

B



Bois provenant de forêts gérées de façon durable selon le programme d'encouragement à la certification forestière.

Ce sommier existe également avec traitement anti-punaises GREENFIRST® sous la réf: SOTMTM AP 00. Nous consulter.

15

cm

15

cm

La société BREYNER® a développé une solution efficace contre les problèmes de punaises de lit. Traitement naturel, GREENFIRST® contient des extraits d'huiles essentielles et un principe actif, le gérianol. L'efficacité du traitement a été testée par un laboratoire indépendant « Techniques Environnement Consultants ». Il est efficace même après 10 lavages ménagers à 40° (sur coton).

B-SOMMIER TAPISSIER

Sommier tapissier mousse épaisseur 15 cm, 12 à 13 lattes passives de 100/10 et 3 cm de mousse. Double barre de renfort et triple barre transversale à partir de la largeur 140. Tissu tendu stretch matelassé. à équiper de pieds à visser, 6 pieds à partir de la largeur 140.

80 x 190 cm
80 x 200 cm
90 x 190 cm
90 x 200 cm
120 x 190 cm
120 x 200 cm
140 x 190 cm
140 x 200 cm
160 x 190 cm
160 x 200 cm

Réf. SOTMTM 00 080 190
Réf. SOTMTM 00 080 200
Réf. SOTMTM 00 090 190
Réf. SOTMTM 00 090 200
Réf. SOTMTM 00 120 190
Réf. SOTMTM 00 120 200
Réf. SOTMTM 00 140 190
Réf. SOTMTM 00 140 200
Réf. SOTMTM 00 160 190
Réf. SOTMTM 00 160 200

C



Bois provenant de forêts gérées de façon durable selon le programme d'encouragement à la certification forestière.

14

cm

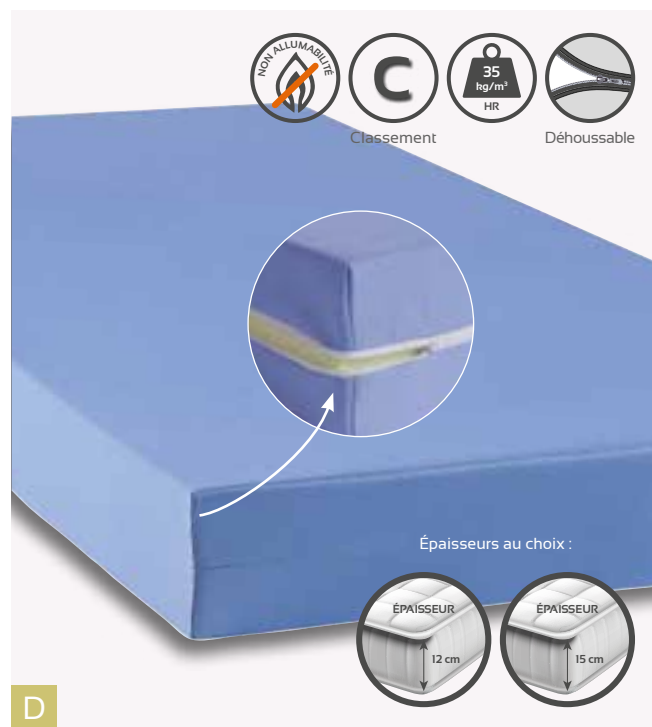
C-SOMMIER À LATTES

Sommier à lattes souples recouvertes, épaisseur 15 cm, 19 à 20 lattes suspension en multiples. Double barre de renfort à partir de la largeur 70. Triple barre de renfort à partir de la largeur 160. Finition cadre stretch piqué. A équiper de pieds à visser, 6 pieds à partir de la largeur 160.

80 x 190 cm
80 x 200 cm
90 x 190 cm
90 x 200 cm
120 x 190 cm
120 x 200 cm
140 x 190 cm
140 x 200 cm
160 x 190 cm
160 x 200 cm

Réf. SOTLAP 00 080 190
Réf. SOTLAP 00 080 200
Réf. SOTLAP 00 090 190
Réf. SOTLAP 00 090 200
Réf. SOTLAP 00 120 190
Réf. SOTLAP 00 120 200
Réf. SOTLAP 00 140 190
Réf. SOTLAP 00 140 200
Réf. SOTLAP 00 160 190
Réf. SOTLAP 00 160 200

SURMATELAS & MATELAS HÉBERGEMENT & HÔTELLERIE



*Housse vendue séparément réf. HOUSAP
dans les mêmes dimensions que le
matelas MAHAP*

F

F-MATELAS-HR35, HOUSSE ANTI-PUNAISE TISSU TRAITÉ

Matelas plaque mousse épaisseur 15 cm de mousse polyuréthane haute résilience 35 kg/m³. Coutil damassé 34% polyester, 66% polypropylène, 160 g/m², avec fermeture à glissière sur 2 côtés avec système anti-intrusion (crochets). Tissu avec traitement ANTI-PUNAISES «GreenFirst» et anti-acarien, anti-feu cigarette-allumette. Conforme aux exigences de l'article U23 de l'arrêté du 25 juin 1980 (normes NF EN 597-1 et 2) pour les Établissements Recevant du Public. Garantie contre tout risque d'affaissement prématuré.



D-MATELAS COLLECTIVITÉS

Plaque mousse polyuréthane haute résilience 35 kg/m³. Housse tissu : 100% polyester 200 g/m², avec fermeture à glissière dissimulée sous couture, sur une longueur et une largeur. Conforme aux exigences de non allumabilité du décret n° 2000-164 du 23 février 2000.



80 x 190 cm	Réf. MOUTTG 00 080 190 XX
80 x 200 cm	Réf. MOUTTG 00 080 200 XX
90 x 190 cm	Réf. MOUTTG 00 090 190 XX
90 x 200 cm	Réf. MOUTTG 00 090 200 XX
120 x 190 cm	Réf. MOUTTG 00 120 190 XX
120 x 200 cm	Réf. MOUTTG 00 120 200 XX
140 x 190 cm	Réf. MOUTTG 00 140 190 XX
140 x 200 cm	Réf. MOUTTG 00 140 200 XX

XX = épaisseur matelas 12 ou 15 cm au choix.

E-MATELAS RÉSIDENCES

Plaque mousse polyuréthane haute résilience 35 kg/m³. Housse écru tissu damassé*, 83% polyester, 17% polypropylène, avec fermeture à glissière dissimulée sous couture, sur une longueur et une largeur. Conforme aux exigences de non allumabilité du décret n° 2000-164 du 23 février 2000.



80 x 190 cm	Réf. MAHSEY 35 080 190 15
80 x 200 cm	Réf. MAHSEY 35 080 200 15
90 x 190 cm	Réf. MAHSEY 35 090 190 15
90 x 200 cm	Réf. MAHSEY 35 090 200 15
120 x 190 cm	Réf. MAHSEY 35 120 190 15
120 x 200 cm	Réf. MAHSEY 35 120 200 15
140 x 190 cm	Réf. MAHSEY 35 140 190 15
140 x 200 cm	Réf. MAHSEY 35 140 200 15
140 x 190 cm	Réf. MAHSEY 35 160 190 15
160 x 200 cm	Réf. MAHSEY 35 160 200 15

Spécial hôtellerie.

Matelas 80 x 190 cm	Réf. MAHAP 00 080 190 15
Matelas 80 x 200 cm	Réf. MAHAP 00 080 200 15
Matelas 90 x 190 cm	Réf. MAHAP 00 090 190 15
Matelas 90 x 200 cm	Réf. MAHAP 00 090 200 15
Matelas 140 x 190 cm	Réf. MAHAP 00 140 190 15
Matelas 140 x 200 cm	Réf. MAHAP 00 140 200 15
Matelas 160 x 190 cm	Réf. MAHAP 00 160 190 15
Matelas 160 x 200 cm	Réf. MAHAP 00 160 200 15
Matelas 80 x 190 cm	Réf. MAHAP 01 080 190 15
Matelas 80 x 200 cm	Réf. MAHAP 01 080 200 15
Matelas 90 x 190 cm	Réf. MAHAP 01 090 190 15
Matelas 90 x 200 cm	Réf. MAHAP 01 090 200 15
Matelas 140 x 190 cm	Réf. MAHAP 01 140 190 15
Matelas 140 x 200 cm	Réf. MAHAP 01 140 200 15
Matelas 160 x 190 cm	Réf. MAHAP 01 160 190 15
Matelas 160 x 200 cm	Réf. MAHAP 01 160 200 15

Vendu par multiple de 10 unités.

MATELAS MOUSSE POUR ÉTABLISSEMENTS SANITAIRE & MÉDICO-SOCIAUX



A-MATELAS HOUSSE PVC

Nettoyage à l'eau savonneuse. Plaque mousse polyuréthane haute résilience 35 kg/m³. Housse amovible en maille polyester enduite PVC 280 g/m². Fermeture à glissière dissimulée sous couture sur une longueur et une largeur. Conforme aux exigences de non allumabilité du décret n° 2000-164 du 23 février 2000.



80 x 190 cm	Réf. MOUTMU 00 080 190 15
80 x 200 cm	Réf. MOUTMU 00 080 200 15
90 x 190 cm	Réf. MOUTMU 00 090 190 15
90 x 200 cm	Réf. MOUTMU 00 090 200 15
120 x 190 cm	Réf. MOUTMU 00 120 190 15
120 x 200 cm	Réf. MOUTMU 00 120 200 15
140 x 190 cm	Réf. MOUTMU 00 140 190 15
140 x 200 cm	Réf. MOUTMU 00 140 200 15



B-MATELAS HOUSSE PU

Nettoyage à l'eau savonneuse. Plaque mousse polyuréthane haute résilience 35 kg/m³. Housse amovible en maille polyester enduite polyuréthane 180 g/m². Fermeture à glissière dissimulée sous couture sur une longueur et une largeur. Conforme aux exigences de non allumabilité du décret n° 2000-164 du 23 février 2000.



Coloris : 00 blanc - 18 vert	
80 x 190 cm	Réf. MOUTUL XX 080 190 15
80 x 200 cm	Réf. MOUTUL XX 080 200 15
90 x 190 cm	Réf. MOUTUL XX 090 190 15
90 x 200 cm	Réf. MOUTUL XX 090 200 15
120 x 190 cm	Réf. MOUTUL XX 120 200 15
120 x 200 cm	Réf. MOUTUL XX 140 190 15
140 x 190 cm	Réf. MOUTUL XX 140 200 15
140 x 200 cm	Réf. MOUTMU 00 140 200 15
Existe également en épaisseur 12 cm, nous consulter. Remplacer le XX par le coloris.	



C-MATELAS ANTI-PUNAISE-HOUSSE POLYESTER ENDUIT POLYURÉTHANNE

Matelas anti-punaise avec densité de 35kg/m³. Housse en polyester enduit de polyuréthane respirant 150g/m². Fermeture par glissière cachée sous les lèvres composée par un ruban en polyester et maille en PVC, sur une longueur et une largeur. (Fermeture inversée et crochet). Doté d'un traitement anti fongique et anti bactérien. Matelas conforme aux recommandations DI-90 du GPEM/CP avec certificat de classe D délivré par le laboratoire FCBA. Matelas conforme aux exigences de non allumabilité selon les normes NF EN 597-1 et 2.



Matelas 80 x 190 cm	Réf. MATAPI 00 080 190 15
Matelas 80 x 200 cm	Réf. MATAPI 00 080 200 15
Matelas 90 x 190 cm	Réf. MATAPI 00 090 190 15
Matelas 90 x 200 cm	Réf. MATAPI 00 090 200 15
Matelas 120 x 190 cm	Réf. MATAPI 00 120 190 15
Matelas 120 x 200 cm	Réf. MATAPI 00 120 200 15
Matelas 140 x 190 cm	Réf. MATAPI 00 140 190 15
Matelas 140 x 200 cm	Réf. MATAPI 00 140 200 15
Matelas 160 x 190 cm	Réf. MATAPI 00 160 190 15
Matelas 160 x 200 cm	Réf. MATAPI 00 160 200 15
Matelas 180 x 200 cm	Réf. MATAPI 00 180 200 15
Matelas 200 x 200 cm	Réf. MATAPI 00 200 200 15

MATELAS PREVENTION ESCARRE & ÉTABLISSEMENTS MÉDICO-SOCIAUX



D

D-MATELAS MOUSSE PU

Matelas blanc composé de 4 cm de mousse à mémoire de forme, densité 80 kg/m³ ou 55 kg/m³ sur 11 cm de mousse haute résilience 35 kg/m³, multirainuré dessous permettant de suivre les différentes inclinaisons de lit médicalisé. Housse amovible polyester avec enduction polyuréthane 180 g/m², fermeture à glissière sur une longueur et une largeur. Traitement repousse champignons et bactéries. Conforme aux exigences de non allumabilité du décret n° 2000-164 du 23 février 2000.



90 x 190 cm - Densité 55 kg/m ³	Réf. ULMEM5 00 090 190 15
90 x 200 cm - Densité 55 kg/m ³	Réf. ULMEM5 00 090 200 15
90 x 190 cm - Densité 80 kg/m ³	Réf. ULMEM8 00 090 190 15
90 x 200 cm - Densité 80 kg/m ³	Réf. ULMEM8 00 090 200 15

Livraison sans minimum. Prix dégressif par quantité. Nous consulter.

Matelas mousse à mémoire de forme en prévention de l'escarre.

La mousse visco-élastique issue des nouvelles technologies les plus avancées est une mousse de très haute densité. Elle épouse parfaitement les formes du corps allongé. Les pressions sont donc parfaitement réparties sur l'ensemble du corps. Les parties sensibles telles que les fesses ou les talons sont donc moins exposées aux pressions et de ce fait, le risque d'apparition d'escarres est diminué.



E

*Nervuré spécial
lit articulé*

E-MATELAS NERVURÉ HOUSSE PU

Nettoyage à l'eau savonneuse ou à l'eau de javel diluée. Plaque mousse polyuréthane nervurée haute résilience 35 kg/m³. Housse amovible en maille polyester enduite polyuréthane 180 g/m². Fermeture à glissière dissimulée sous couture sur une longueur et une largeur. Conforme aux exigences de non allumabilité du décret n° 2000-164 du 23 février 2000.



Coloris : 00 blanc - 18 vert

80 x 190 cm	Réf. ULPLI XX 080 190 15
80 x 200 cm	Réf. ULPLI XX 080 200 15
90 x 190 cm	Réf. ULPLI XX 090 190 15
90 x 200 cm	Réf. ULPLI XX 090 200 15
120 x 190 cm	Réf. ULPLI XX 120 190 15
120 x 200 cm	Réf. ULPLI XX 120 200 15
140 x 190 cm	Réf. ULPLI XX 140 190 15
140 x 200 cm	Réf. ULPLI XX 140 200 15

Remplacer le XX par le coloris.



●○● *Créateur
français
depuis 1864*

VÊTEMENT

Bienvenue dans notre univers Vêtement

Ici, chaque création raconte une histoire.
Une histoire de savoir-faire français, de passion et de respect.

Imagines et conçus avec le plus grand soin, nos vêtements naissent d'un équilibre entre **technicité et élégance**, entre **confort et exigence professionnelle**.
Chaque matière est choisie pour ses **qualités uniques** : sa douceur, sa résistance, sa facilité d'entretien ou sa respirabilité.

Parce que nous croyons qu'un vêtement de travail peut être à la fois **beau, pratique et durable**, nous privilégions des tissus **labellisés OEKO-TEX® standard 100**, des **fibres responsables** comme le **lyocell**, et des **matières recyclées** respectueuses de la planète.

Proches de vous chaque jour, nous créons des collections qui s'inspirent de **vos gestes, vos besoins, vos envies**.

Nos pièces accompagnent ceux qui œuvrent, qui accueillent, qui prennent soin des autres, mais avec style, fierté et confort.

Créateur, fabricant et confectionneur, nous dessinons ensemble les tenues de demain : des vêtements pensés pour le travail, mais faits pour vous.



HAUTS & ACCESSOIRES..... p. 115

Tunique et marinière.....	p. 116
Blouse.....	p. 148
Tablier et chasuble	p. 152
Veste et spencer.....	p. 158
Robe et chemise	p. 162
Polo et Tshirt.....	p. 163
Sweat, polaire et parka.....	p. 168

BAS : PANTALON & JUPE..... p. 173

Pantalon : Aisance et confort.....	p. 174
Pantalon : Les astucieux.....	p. 176
Pantalon : Les intemporels	p. 177
Pantalon & jupe : Éléance.....	p. 178

COLLECTION SPÉCIALE CUISINE..... p. 179

Veste de chef.....	p. 180
Pantalon.....	p. 186
Vêtement de froid	p. 187
Tablier	p. 188

COLLECTION SPÉCIALE MAINTENANCE..... p. 189

Veste et pantalon d'atelier : stretch style prêt-à-porter.....	p. 190
Veste et pantalon d'atelier : éco-responsable	p. 192
Veste et pantalon d'atelier : intemporel coupe droite.....	p. 193
Accessoire EPI.....	p. 194

ACCESSOIRES..... p. 195

Couvre-chef.....	p. 196
Protection et personnalisation.....	p. 197

COOLIFE : EU SERGE UNI

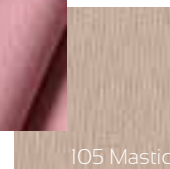
50% polyester, 50 % lyocell,
190 g/m²

Un look mode au confort éco-responsable !


Effet fraîcheur au contact de la peau.

Toucher peau de pêche.

Fibre issue de l'eucalyptus via un procédé
écologique.




Tunique DIONE
page 120
EU SERGÉ UNI
Coloris :
87 Nymphéa




EU SERGÉ UNI
Coloris : 188 Vert Jaspe

EU SERGÉ UNI
Coloris : 103 Matcha



Tunique Josh
page 123
EU SERGÉ UNI
Coloris : 103 Matcha



EU SERGÉ UNI
Coloris :
27 Pétunia



EU SERGÉ UNI
Coloris : 103 Matcha

EU BLANC	
EU CLAIR*	
EU MOYEN**	
EU FONCÉ***	

Naturel

EU 01 Blanc*	EU 105 Mastic*	EU 77 Blush**	EU 87 Nymphéa*	EU 24 Abricot*
EU 165 Prune***	EU 161 Airelle***	EU 46 Fuchsia**	EU 26 Framboise*	EU 166 Rose Poudre*
EU 53 Marine***	EU 51 Jean**	EU 27 Pétunia**	EU 15 Iris*	EU 115 Pétale**
EU 144 Céleste***	EU 40 Cobalt**	EU 83 Lagon*	EU 141 Water*	EU 190 Gris*
EU 80 Noir***	EU 188 Vert Jaspe***	EU 103 Matcha*	EU 23 Anis*	EU 43 Tilleul**
				EU 20 Jaune Soleil*

EASYLIFE : TE SERGE UNI

65% polyester, 35% coton, 190 g/m²

Un look coloré facile d'entretien !

Coloris tendances développés par notre styliste.

Excellente défroissabilité.

Léger et confortable.



TE SERGÉ UNI
Coloris : 162 Roseberry

TE SERGÉ UNI
Coloris : Safran 122

Tunique Abbie
page 131

TE SERGÉ UNI
Coloris : 128 Moutarde, 125
Toscane et 122 Safran
(de gauche à droite)




Tablier TBP
page 153
TE SERGÉ UNI
Coloris : 122 Safran,
51 Jean
et 162 Roseberry
(de gauche à droite)



TE SERGÉ UNI
Coloris : 128 Moutarde

Pep's



TE SERGÉ UNI
Coloris : 142 Bleu Paon

synergie



TE 01 Blanc



TE 15 Parme*



TE 166 Rose Poudre*



TE 162 Roseberry***



TE 46 Fuchsia**




TE 26 Rose Trémière**




TE 47 Nacarat*



TE 122 Safran**



TE 125 Toscane**



TE 68 Biscuit*



TE 105 Mastic*



TE 008 Sable*




TE 128 Moutarde**



TE 20 Jonquille*




TE 43 Tilleul**




TE 182 Vert Aqua*




TE 142 Bleu Paon***




TE 84 Ceruleum**



TE 140 Agapanthe**



TE 51 Jean**



TE 53 Marine***

TE BLANC



TE CLAIR*



TE MOYEN**



TE FONCÉ***



COLLECTION SYMBIOSE



Chez GRANJARD, nous sommes convaincus que **pour prendre soin des autres, il faut d'abord être en symbiose avec l'image que nous reflétons**. C'est pourquoi nous nous efforçons depuis de nombreuses années au travers de **notre savoir-faire en impression numérique par sublimation, d'être en symbiose avec votre image et vos valeurs** :

- La tenue professionnelle imprimée valorise ainsi vos équipes
- Différencie de manière positive votre établissement en marquant les esprits grâce à nos imprimés et à leurs notes inspirées du prêt-à-porter

Notre équipe regroupe différents métiers : styliste, bureau d'études, R&D, service impression numérique... Tous sont engagés dans le même but : créer une expérience unique autour du vêtement. Pour cela, nous avons sourcé des qualités spécialement adaptées à la collection «Symbiose».

Tissus labellisés OEKO-TEX® STANARD 100 imprimés sur endroit avec encre à l'eau* :

- NEWSKIN : NATURA**
- MAILLE-IN : MRe
- MAILLE-IN TECH : MPre


*Minimum de commande: 25 ml au coloris par qualité

**Telle une seconde peau, ce tissu délicat est davantage recommandé pour les professionnels de l'accueil, du soin ou encore le personnel de nuit, qui ne soumettent pas le tissu aux frottements de manière intense.

COLLECTION SYMBIOSE
Dessin Efflorescence
98 Multicolore

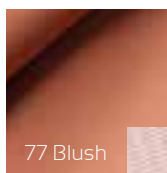


COLLECTION SYMBIOSE
Dessin Aster 37 Corail



COLLECTION SYMBIOSE
Dessin Dentelle
90 Gris

Tunique KYM page 130
COLLECTION SYMBIOSE
Dessin Santafé 98 Multicolore



77 Blush



166 Rose
Poudre

COLLECTION SYMBIOSE
Dessin Vibration 87 Nymphéa



COLLECTION SYMBIOSE
Dessin Hallegro
92 Carmin

Tissus collection symbiose, une collection d'imprimés uniques imaginée et conçue par nos stylistes.




Dessin Vibration
80 Noir



Dessin Vibration
103 Matcha




Dessin Vibration
87 Nymphéa



Dessin Vibration
115 Pétale




Dessin Aster
37 Corail



Dessin Aster
38 Turquoise




Dessin Aster
43 Tilleul



Dessin Aster
90 Gris



Dessin Hallegro
99 Blanc



Dessin Hallegro
91 Persan



Dessin Hallegro
90 Perle



Dessin Hallegro
93 Spring



Dessin Hallegro
92 Carmin



Dessin Chamade
166 Rose poudre



Dessin Chamade
105 Mastic



Dessin Chamade
128 Moutarde



Dessin Chamade
80 Noir



Dessin Chamade
84 Ceruleum

Mode

Créatif

Innovant



Tunique KYM page 128
COLLECTION SYMBIOSE
Dessin Amazonia 98
Multicolore



COLLECTION SYMBIOSE
Dessin Hallegro 93 Spring



COLLECTION SYMBIOSE
Dessin Chamade
84 ceruleum

COLLECTION
SYMBIOSE
Jungle Chic
98 Multicolore



COLLECTION SYMBIOSE
Dessin Aster 43 Tilleul

Vibrations



91 Nuit Étoilée



Dessin Dentelle
90 Gris



Dessin Efflorescence
98 Multicolore



Dessin Floral Medium
98 Multicolore




Dessin Santafé
98 Multicolore



Dessin Jungle chic
98 Multicolore



Dessin Safari
98 Multicolore



Dessin Amazonia
98 Multicolore



Dessin Jean
91 Océan*



* Notre jean suit l'évolution des tendances. À épuisement des stocks vous pourrez apprécier notre nouveau coloris.

Nouveau !

FLEXYLIFE : PVE SERGE UNI STRETCH


75% polyester, 20% coton, 5% élasthanne, 210 g/m²

Un look moderne et stretch !

Extensible pour plus d'aisance.

Matière souple et fluide.

Joli tomber de l'étoffe.



PVE 80 Noir



AX BI STRETCH


65% polyester, 32% coton, 3% élasthanne, 215 g/m²

Le polycoton extensible !


Elasticité

Facile d'entretien

Idéal pour les pantalons



AX OI Blanc




AX 80 Noir




Nos tissus d'office très chics de la gamme

COOK


apportent **élégance et raffinement**
aux tenues de service et cuisine.



COOK-PPPC Pied de Poule
67% polyester, 33% coton, 260g/m²
PPPC Pied de Poule



COOK-LIG Rayé
65% polyester, 35% coton, 235g/m²
LIGPC Ligné Noir



COOK-RT Rayé
65% polyester, 35% coton, 215g/m²
RT 89 Rayé Blanc Noir



XTREME : SU SERGÉ UNI

65% polyester, 35% coton, 210 g/m²

Meilleur rapport qualité/prix !

Idéal pour l'entretien industriel.

Tomber du tissu parfaitement adapté
pour les tabliers.

Très couvrant même dans les teintes claires.



Blanchisserie



SU 37 Corail**



SU 26 Rose Trémière**



SU 33 Cerise***



SU 25 Prune***



SU 53 Marine***



SU 89 Graphite**



SU 40 Cobalt**



SU 14 Ciel*



SU 54 Bleu Roy**



SU 58 Vert bouteille**



SU 12 Anis*



SU 18 Nil*



SU 80 Noir***



SU 01 Blanc



Tablier ASTRAL page 157

SU SERGÉ UNI
Coloris : 37 Corail



SU SERGÉ UNI
Coloris : 25 Prune

Tablier MUDRA
page 152

SU SERGÉ UNI
Coloris :
33 Cerise

SU SERGÉ UNI
Coloris : 18 Nil

SU SERGÉ UNI
Coloris : 53 Marine

SU SERGÉ UNI
Coloris : 01 Blanc
26 Rose Trémière
25 Prune



SU SERGÉ UNI
Coloris : 12 Anis



SU SERGÉ UNI
Coloris :
58 Vert bouteille



SU BLANC



SU CLAIR*



SU MOYEN**



SU FONCÉ***



Résistance



EU SERGÉ UNI
Coloris : 14 Ciel

MAILLE-IN : MRE MAILLE

55% coton intérieur, 45% polyester recyclé extérieur, 185 g/m²

Un look sportswear de haute qualité !

Ultra-respirante et grande aisance dans les mouvements.

Excellente stabilité dimensionnelle et coloristique : compatible avec le lavage industriel.

Tissu GARANTIE ORIGINE FRANCE

MRE BLANC

MRE CLAIR*

MRE MOYEN**

MRE FONCÉ***

Tricotée en France

MRE MAILLE
Coloris : 54 Bleu Roy



MRE MAILLE
Coloris : 43 Tilleul



Top AVA nous consulter
MRE MAILLE
Coloris : 26 Rose Trémière




MRE MAILLE
Coloris : 26
Rose Trémière

MRE MAILLE
Coloris : 58 Vert bouteille

Extensible



MRE 01 Blanc




MRE 08 Sable*



MRE 26 Rose Trémière**



MRE 33 Cerise***



MRE 25 Prune***



MRE 89 Graphite**



MRE 80 Noir***



MRE 53 Marine***




MRE 27 Pétunia**



MRE 15 Iris*



MRE 38 Turquoise**



MRE 54 Bleu Roy**



MRE 58 Vert bouteille**



MRE 43 Tilleul*



MRE 20 Jaune**

Polo ALVIN page 164

MRE MAILLE
Coloris : 38 Turquoise



SECOND LIFE® (100% BOUTEILLE D'EAU RECYCLÉE PET) POST CONSUMER

Cette fibre est considérée comme «verte». Elle est issue du recyclage de bouteilles plastiques, usagées. 90% des bouteilles utilisées sont recyclées en France et les partenaires transformant le plastique en fils, sont Européens. Ce sont les fibres PES= polyester.

Cette maille durable a été travaillée de telle sorte à obtenir du tissu résistant au lavage industriel, durable et confortable.

Comparatif à des fibres Pes Vierges
• - 60% d'énergie pour sa production
• - 32% de CO²
• - 94% d'eau

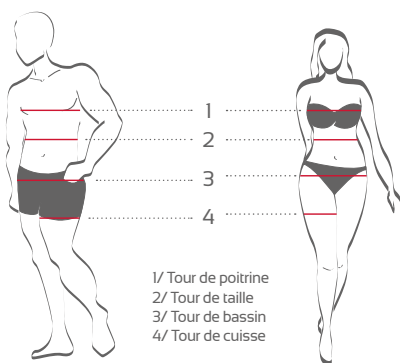


1 Ml de maille 100% Second life = environ 3 à 4 bouteilles de 1,5 L

1 Kg de fil Second life = 24 bouteilles de 1,5 L



CONSEILS POUR CHOISIR SA TAILLE



N°1 Prenez les mesures directement sur le corps, sans serrer.

-Tour de poitrine : se mesure horizontalement à l'endroit le plus fort.

-Tour de taille : se mesure à l'endroit le plus creux de la taille. Attention pour les pantalons, se mesure où vous portez votre ceinture.

-Tour de bassin : se mesure à l'endroit le plus fort des hanches.

N°2 Repérez, dans le tableau de mesure approprié à l'article choisi (voir ci-dessous), la taille correspondant à vos mesures sans ajouter d'ampleur, celle-ci est déjà prévue.

N°3 Commandez la taille correspondant à la plus grande de vos mensurations.

Par exemple : pour commander un pantalon Pascal, si votre tour de taille est de 85 cm et que votre tour de bassin est de 104 cm, vous commanderez une taille 2.

N°4 Attention si vos mesures ont plus de deux tailles d'écart (par exemple un tour de taille de 110 cm et un tour de bassin de 160cm), nous vous conseillons de nous contacter, surtout pour les tailles corpulentes, afin de réaliser un vêtement à vos mesures.

		0	1	2	3	4	5	6	7
		36/38	40/42	44/46	48/50	52/54	56/58	60/62	64/66
Homme et mixte Modèles hommes et mixtes : Marc et Oasis Pantalons homme et mixtes : Pascal et Patsy Pantacourt mixte : Palma	Tour de poitrine	89 à 93	94 à 101	102 à 108	109 à 116	117 à 124	125 à 131	132 à 138	139 à 145
	Tour de taille	72 à 78	79 à 86	87 à 94	95 à 102	103 à 110	111 à 118	119 à 126	127 à 133
	Tour de bassin	88 à 93	94 à 100	101 à 105	106 à 113	114 à 119	120 à 126	127 à 132	133 à 137
Femme et mixte Modèles femmes et mixtes : Juana Pantalons femmes et mixtes : Riley et Pavas	Tour de poitrine	80 à 86	87 à 93	94 à 102	103 à 110	111 à 121	122 à 132	133 à 143	144 à 151
	Tour de taille	62 à 68	69 à 76	77 à 84	85 à 97	98 à 109	110 à 121	122 à 133	134 à 142
	Tour de bassin	89 à 95	96 à 102	103 à 110	111 à 119	120 à 129	130 à 140	141 à 151	152 à 160
		XS - 0	S - 1	M - 2	L - 3	XL - 4	XXL - 5	XXXL - 6	Sportswear
		36/38	40/42	44/46	48/50	52/54	56/58	60/62	S 1
Vêtement de travail Vestes, blousons, cottes, combinaisons, pantalons ...	Tour de poitrine	80 à 84	85 à 92	93 à 100	101 à 108	109 à 116	117 à 124	125 à 132	M 2
	Tour de taille	72 à 76	77 à 84	85 à 92	93 à 100	101 à 108	109 à 116	117 à 124	L 3
	Tour de bassin	91 à 94	95 à 100	101 à 106	107 à 112	113 à 118	119 à 124	125 à 130	XL 4
									XXL 5

Conseils d'entretien

Quelle que soit la composition de votre vêtement, il nécessite un entretien soigné pour garantir sa longévité. Dans le cadre d'un nouvel équipement, nous vous invitons à faire un test d'entretien sur plusieurs cycles pour vous assurer de l'adéquation entre votre process et le tissu. L'usage d'agent de blanchiment est déconseillé pour les tissus couleur.

Nous nous dégageons de toute responsabilité en cas de lavage domestique.

Tout vêtement doit être lavé avant utilisation.

Précautions d'entretien pour les vêtements avec coloris FONCÉ :

- Laver séparément le linge clair et celui de couleur foncé.
- Prélavage indispensable à 30°C avec chargement de la machine aux 2/3.
- Proscrire les agents de blanchiment
- Proscrire les agents adoucissants qui peuvent conduire au boulochage des tissus.
- Ne jamais laisser de vêtements humides en contact les uns des autres.

Sur-mesure Créateur français depuis 1864

En tant que créateur et fabricant textile, Granjard s'engage pour une mode inclusive. Parce que la tenue professionnelle se doit d'être vécue comme une expérience valorisante pour l'ensemble des collaborateurs, nous étudions des coupes adaptées à toutes les morphologies. 2 options :

Option 1 : 4 modèles pensés pour les grandes tailles

- Tunique femme AVILA EXT - tailles 7 à 8 (p.144)
- Tunique homme VCH EXT - tailles 7 à 8 (p.144)
- Veste de cuisine VCML EXT - tailles 7 à 9 (p.184)
- Pantalon mixte PASCAL EXT - tailles 7 à 9 (p.177)

N'hésitez pas à contacter votre commercial pour procéder aux essayages et ajustements.

Option 2 : Flashez le QR code et remplissez la fiche de prise de mesure. Notre bureau d'études étudiera alors votre modèle sur-mesure.

Vous souhaitez un autre modèle ? Nous pourrions le confectionner sur cette même base.



LE MARQUAGE PERSONNALISÉ




Broderie



Étiquette thermocollante



Transfert sérigraphique



Flex

LES BRODERIES

D'un chic inégalable et d'une très longue pérennité, la broderie est le marquage idéal pour vos vêtements. Notre atelier intégré, vous accompagne et conçoit avec vous des marquages qui embelliront vos tenues. La multiplicité des couleurs de fils existants permet une grande variété de broderies (nominatif, logos, écussons...).

LES ÉTIQUETTES THERMOCOLLANTES

Étiquette thermocollante 100 x 50 mm (autres formats sur demande) personnalisables avec Nom, prénom, logo, nom de votre établissement.

LE TRANSFERT SÉRIGRAPHIQUE

Le transfert est réalisable à partir d'un minimum de 50 pièces. Il peut être effectué sur de nombreux articles de la collection.


Quelques suggestions :

Logo couleur, textes (hauteur minimum 2 mm), photos... D'un point de vue économique, nous vous conseillons le marquage nominatif par étiquette thermocollante.

LE FLEX

Film plastique transféré à chaud. Repassage sur l'envers, lavage industriel sur l'envers jusqu'à 60°C.

Nous pouvons broder ou marquer vos vêtements à votre image sur demande : votre logo, le nom de votre société, vos initiales, votre fonction, un sigle, un motif... Pour toute question, merci de vous mettre en relation avec l'attaché(e) commercial(e) de votre région





HAUT & ACCESSOIRE

Tunique et marinière.....	p. 116
Mixtes	p. 116
Trompe l'oeil.....	p. 118
Sélection colorée et imprimée	p. 123
Les intemporels.....	p. 143
Blouse	p. 148
Blouse visiteur	p. 148
Les intemporels.....	p. 149
Sélection colorée.....	p. 151
Tablier et chasuble	p. 152
Veste.....	p. 158
Tailleur	p. 158
Veste et spencer	p. 159
Robe et chemise	p. 162
Polo et tee-shirt.....	p. 163
Personnalisation.....	p. 163
Aisance et éco-responsabilité	p. 164
Les intemporels.....	p. 165
Sweat, polaire et parka	p. 168
Sélection spéciale cuisine	p. 179
Sélection spéciale maintenance	p. 189

TUNIQUE ET MARINIÈRE - Les Mixtes



QUALITÉ XTREME



Découvrez tous nos produits, téléchargez leurs fiches techniques et réalisez vos devis en ligne directement sur notre site

A-MARINIÈRE MIXTE MARC

Encolure en V avec revers. 3 poches plaquées. Manches courtes kimono terminées par un revers. Ht. 80cm. Tailles 0 à 5 (6 en blanc). Sergé 65% polyester, 35% coton, 210 g/m²

Blanc Réf. MKVSU 01

Ciel Réf. MKVSU 14

Nil Réf. MKVSU 18

B-MARINIÈRE MIXTE MICHEL

Marinière manches kimono. Encolure arrondie. 3 poches plaquées. Ht 75 cm. Tailles 0 à 6.

Sergé 65% polyester, 35% coton, 210 g/m²

Blanc Réf. MICSU 3P 01

*Nouveau !
Existe 5 coloris*

C-TUNIQUE MIXTE JUANA

Coupe mixte, encolure en V terminée par un revers contrasté, 3 poches plaquées. Empiècement contrasté sur l'épaule et parement sur sa poche poitrine. Fermeture par pressions inox. Fentes latérales. Ht. 75 à 80 cm selon les tailles. Tailles 0 à 6.

Sergé 65% polyester 35% coton, 210 g/m²

Blanc - Biscuit Réf. JUASUTE 01 68

Blanc - Fuchsia Réf. JUASUTE 01 46

Blanc - Pétunia Réf. JUASUSU 01 27

Blanc - Moutarde Réf. JUASUTE 01 128

Sergé 50 % polyester, 50 % lyocell, 190 g/m²

Nymphéa - Corail Réf. JUAEU 87 37

Pétale - Framboise Réf. JUAEU 115 26

Cobalt - Céleste Réf. JUAEU 40 144

Matcha - Jaspe Réf. JUAEU 103 188

Blush - Toscane Réf. JUAEU 77 125

QUALITÉ COOLIFE

*Un tissu ultra-confort,
idéal dans les environnements chauds !*



EU - Tissu à base d'eucalyptus



Éco-responsable

Thermo
régulateur



Frais et léger



C

TUNIQUE ET MARINIÈRE

Sélection mixte trompe l'oeil

*Une tunique bi-matière
extrêmement confortable avec son dos extensible !*



51 01

26 01

128 01

A

NOUVEAU ! Effet zip

A-TUNIQUE MIXTE NAHE

Tunique bi-matière, manches montées courtes et dos en maille pour une grande aisance dans les mouvements. Fermeture devant par pressions et bandes effet zip. 2 poches hanches passepoilées et 1 poche poitrine plaquée. Fentes latérales. Ht 75 à 80 cm selon les tailles. Tailles 0 à 6.



01 54



01 43



01 09



01 80



01 09



01 26

Sergé 65% polyester, 35% coton, 190 g/m².
Maille 55% coton intérieur, 45% polyester
recyclé extérieur, 185 g/m².

DEVANT COLORÉ

Jean - Blanc Réf. NAHTEMRe 51 01
Rose Trémière - Blanc Réf. NAHTEMRe 26 01
Moutarde - Blanc Réf. NAHTEMRe 128 01

DEVANT BLANC

Blanc - Bleu Roy Réf. NAHTEMRe 01 54
Blanc - Tilleul Réf. NAHTEMRe 01 43
Blanc - gris Réf. NAHTEMRe 01 09
Blanc - Noir Réf. NAHTEMRe 01 80
Blanc - Rose Trémière Réf. NAHTEMRe 01 26

Nouveauté !

B-TUNIQUE FEMME THEA TOUT COULEUR

Encolure en V et effet cintré à la taille via ceinture colorée. Fermeture par pressions inox cachées, manches kimono. 1 poche poitrine gilet et 2 poches basses cachées. Fentes latérales. Ht. 75 à 81 cm selon les tailles. Tailles 0 à 5.

Sergé 65% polyester, 35% coton, 190 g/m².

Rose Poudre - Prune - Cerise

Réf. THETE 166 25 33

Sable - Biscuit - Jean

Réf. THETE 08 68 51

Sergé 65% polyester, 35% coton, 210 g/m².

Nil - Marine - Paon

Réf. THESUTETE 18 53 142

D'autres coloris

à voir en page 122

*sublimez votre féminité
avec cette jolie coupe
et ses couleurs harmonieuses*



C-TUNIQUE MIXTE OASIS Nouveauté !

Encolure en V, manches courtes montées et 3 poches plaquées. Fermeture par pressions inox. Découpes bicolores sur le bas du vêtement et sur le bas de manche. Fentes latérales. Ht 80cm. Tailles 0 à 6.

Sergé 65% polyester, 35% coton, 210 g/m².

Blanc - Marine - Paon

Réf. OASU 01 53 142

Blanc - Prune - Cerise

Réf. OASU 01 25 33

Blanc - Biscuit - Jean

Réf. OASU 01 68 51



TUNIQUE ET MARINIÈRE - Sélection trompe l'œil

*NOUVEAUTÉ !
Une tunique
qui a du style*



87 01

103 01



115 01



105 01

Suggestion
Version
homme



77 01



83 01

A-TUNIQUE FEMME DIONE

Col veste pour une tunique effet trompe l'oeil. Encolure en V avec plastron effet sur tee-shirt. Manches montées 3/4. Fermeture en biais par pressions inox. 2 poches hanches plaquées arrondies et une poche poitrine passepoilée. Pincés de cintrage au dos. Fentes latérales. Hauteur 75 cm. Tailles 0 à 5.

Sergé 50% polyester, 50% lyocell, 190 g/m².

Nymphéa - Blanc

Réf. DIOEU 87 01

Matcha - Blanc

Réf. DIOEU 103 01

Pétale - Blanc

Réf. DIOEU 115 01

Mastic - Blanc

Réf. DIOEU 105 01

Blush - Blanc

Réf. DIOEU 77 01

Lagon - Blanc

Réf. DIOEU 83 01

*Tunique homme,
nous consulter !*



Eco-responsable

Thermo
régulateur



Frais et léger

EU - Tissu à base d'eucalyptus



B-TUNIQUE FEMME OLAF

Bi-matière, intégration de pièces dos et côtés en maille pour plus de confort et une grande aisance de mouvement. Encolure en V. Manches montées courtes. 1 poche poitrine avec revers et porte badge. 2 poches hanches avec revers. Fentes latérales. Ht 75 cm. Tailles 0 à 5.
Sergé 65% polyester, 35% coton, 190 g/m². Maille 55% coton intérieur, 45% polyester recyclé extérieur, 185 g/m²

Mastic- Blanc	Réf. OSITEMC 105 01
Blanc - Marine	Réf. OSITEMC 01 53
Ceruleum - Blanc	Réf. OSITEMC 84 01
Blanc - Tilleul	Réf. OSITEMC 01 43
Blanc - Iris	Réf. OSITEMC 01 15
Blanc - Turquoise	Réf. OSITEMC 01 38

Version maille imprimé chamade


Rose poudre - chamade rose poudre	Réf. OSITEMRC 166 166
Ceruleum - Chamade Céruleum	Réf. OSITEMRC 84 84
Noir - Chamade noir	Réf. OSITEMRC 80 80

C-TUNIQUE HOMME OLAF

Bi-matière, intégration de pièces dos et côtés en maille pour plus de confort et une grande aisance de mouvement, col officier, 3 poches, manches montées, fentes latérales. Ht 80 cm. Tailles 0 à 5.

Sergé 65% polyester, 35% coton, 190 g/m². Maille 55% coton intérieur, 45% polyester recyclé extérieur, 185 g/m²

Mastic- Blanc	Réf. OLATEM 105 01
Blanc - Marine	Réf. OLATEM 01 53
Ceruleum - Blanc	Réf. OLATEM 84 01
Blanc - Iris	Réf. OLATEM 01 15
Blanc - Tilleul	Réf. OLATEM 01 43
Blanc - Turquoise	Réf. OLATEM 01 38



Imprimé chamade

TUNIQUE ET MARINIÈRE

Sélection trompe l'œil



NOUVEAUTÉ !
Tunique style veste



EU - Tissue à base d'eucalyptus



Éco-responsable

Thermo régulateur



Frais et léger

A

A-TUNIQUE SARY

Tunique femme inspirée d'une veste saharienne, col tailleur. Manches courtes montées avec revers. Fermeture par pressions inox cachées et ceinture avec passants. 2 poches poitrine et 2 poches hanche. Pince poitrine et découpe princesse au dos. Hauteur 75 à 80 cm selon les tailles. Tailles 0 à 6.

Sergé 50% polyester, 50% lyocell, 190g/m²

Jean

Réf. SAREU 51

B-TUNIQUE THEA

Encolure en V et effet cintré à la taille via ceinture colorée. Fermeture par pressions inox cachées, manches kimono. 1 poche poitrine gilet et 2 poches basses cachées. Fentes latérales. Ht. 75 à 81 cm selon les tailles. Tailles 0 à 5.

65% polyester 35% coton, 210 g/m²

Blanc - Jean - Moutarde

Réf. THESUTETE 01 51 128

Blanc - Ceruleum - Safran

Réf. THESUTETE 01 84 122

Blanc - Kaki - Moutarde

Réf. THESUSUTE 01 05 128

NOUVEAUTÉ !

De nouveaux coloris à découvrir en page 119

01 51 128

01 84 122

01 05 128



Effet jupe !

B

TUNIQUE ET MARINIÈRE

Sélection colorée et imprimée



C

C-TUNIQUE FEMME GALAXY

Coupe légèrement ajustée. Encolure fantaisie. Fermeture centrale par 5 pressions inox. Manches courtes kimono. Pincés devant. 3 poches plaquées. Fentes latérales. Hauteur 75 cm. Tailles 0 à 5.

Sergé 50% polyester, 50% lyocell, 190 g/m²

Blush	Réf. GALEU 77
Rose poudre	Réf. GALEU 166
Matcha	Réf. GALEU 103
Airelle	Réf. GALEU 161
Jean	Réf. GALEU 51

D-TUNIQUE HOMME JOSH

Col officier, encolure en forme de goutte d'eau avec passepoil. Manches montées. 3 poches plaquées. Fermeture par pressions inox cachées. Fentes latérales. Ht 80cm. Tailles 0 à 6.

Sergé 50% polyester, 50% lyocell, 190 g/m²

Blush - Toscane	Réf. JOSHEU 77 125
Matcha - Vert jaspe	Réf. JOSHEU 103 188
Jean - Noir	Réf. JOSHEU 51 80



D



D

NOUVEAUTÉ !



D



Vêtement

TUNIQUE ET MARINIÈRE

Sélection colorée et imprimée



A-TUNIQUE KYM FLORAL MEDIUM

Fermeture en biais par pressions cachées. Encolure en V avec plastron fixé à la tunique, effet sur tee-shirt Manches courtes kimono. 3 poches. Fentes latérales. Ht 75 cm. Tailles 0 à 5.

100% natura imprimé, 170 g/m²

Floral médium - Blanc

Réf. KYNPNA PC 98 01

B-TUNIQUE MOOVE

Encolure trapèze avec plastron imprimé interchangeable grâce à des pressions de chaque côté, manches courtes kimono, 3 poches. Ht 80 cm. Tailles 0 à 5.

Sergé 65% polyester, 35% coton, 190 g/m²

Blanc - Plastron floral médium

Réf. MOIMNP 01 98



A

B



A

Retrouvez notre modèle LOU en version polyester, coton, page 138



C-TUNIQUE FEMME LOU

Tunique femme adaptée à l'environnement des soins et aux établissements chauds. Encolure ronde effet goutte d'eau. Bande contrastée sur fermeture devant. Manches rimono avec bande contrastée sur épaules. 2 poches hanches avec une poche stylo sur poche droite. Poche poitrine avec revers. Fentes latérales. Ht. 75 à 80 cm selon les tailles. Tailles 0 à 5.

50% polyester, 50% lyocell, 190 g/m²

Abricot - Jean	Réf. LOUEUEU 24 51
Fuschia - Jean	Réf. LOUEUEU 46 51
Iris - Jean	Réf. LOUEUEU 15 51
Lagon - Jean	Réf. LOUEUEU 83 51
Tilleul - Jean	Réf. LOUEUEU 43 51
Mastic-jean	Réf. LOUEUEU 105 51

D-TUNIQUE HOMME HLOU

Col mao et encolure ronde effet goutte d'eau. Bandes contrastées sur le devant et au niveau des épaules sur les manches montées. 2 poches hanches et poche stylo. Fermeture par pressions inox. Fentes latérales. Ht. 80 à 85 cm selon les tailles. Tailles 0 à 5.

50% polyester, 50% lyocell, 190 g/m²

Tilleul - Jean	Réf. HLOUEUEU 43 51
Lagon - Jean	Réf. HLOUEUEU 83 51
Mastic - Jean	Réf. HLOUEUEU 105 51

Autres coloris, nous consulter !



TUNIQUE ET MARINIÈRE

Sélection colorée et imprimée

84



A

166



01



15



46



43



40



A-TUNIQUE AVILA

Tunique manches kimono courtes. Encolure ronde. Fermeture latérale. 3 poches plaquées. Ht 75 cm. Tailles 0 à 5.

Sergé uni 65% polyester, 35% coton, 210 g/m²

Blanc	Réf. AVISU 01
Cobalt	Réf. AVISU 40
Sergé uni 65% polyester, 35% coton, 190 g/m²	
Ceruleum	Réf. AVITE 84
Rose poudre	Réf. AVITE 166
Parme	Réf. AVITE 15
Fuchsia	Réf. AVITE 46
Tilleul	Réf. AVITE 43

A'-TUNIQUE FEMME AVILA EXT SPÉCIALE GRANDE TAILLE *Nouveauté !*

Tunique AVILA avec fentes latérales pour plus d'aisance et de confort. Ht. 80 cm. Tailles 7 à 8.

Sergé uni 65% polyester, 35% coton, 210 g/m²

Blanc	Réf. AVISUEXT 01
-------	------------------



*Valorisez votre silhouette avec cette coupe
qui sublime toutes les morphologies*



Vêtement

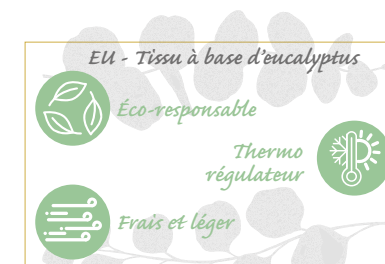
B

B-TUNIQUE KYM

Tunique manches kimono courtes.
Encolure en V avec plastron.
Fermeture en biais par pressions
calottées. 3 poches plaquées.
Fentes latérales.
Ht 75 cm. Tailles O à 6.

Sergé 50% polyester, 50% tencel, 190 g/m²

Céleste - Blanc	Réf. KYMEUE 144 01*	Iris - Blanc	Réf. KYMEUE 15 01
Matcha - Blanc	Réf. KYMEUE 103 01	Tilleul - Blanc	Réf. KYMEUE 43 01
Abricot - Blanc	Réf. KYMEUE 24 01	Lagon - Blanc	Réf. KYMEUE 83 01
Framboise - Blanc	Réf. KYMEUE 26 01		



* Lavage à 30°C

La QUALITÉ COOLIFE, votre meilleur allié fraîcheur !

TUNIQUE ET MARINIÈRE

Sélection colorée et imprimée



Créez votre ensemble
pour votre équipe de nuit !

Imprimé
Hallegro

Imprimé
Amazonia

Imprimé
Nuit étoilée



92 01

A-TUNIQUE KYM

Tunique manches kimono courtes. Encolure V avec plastron. Fermeture en biais par pressions calottées. 3 poches. Fentes latérales. Ht 75 cm. Tailles 0 à 5.

100% natura, 170 g/m²

Hallegro carmin - Blanc

Réf. KYNHNA 92 01

Hallegro blanc - Amarante

Réf. KYNHNA 99 46

Hallegro persan - Blanc

Réf. KYNHNA 91 01

Hallegro perle - Blanc

Réf. KYNHNA 90 01

Hallegro spring - Blanc

Réf. KYNHNA 93 01

Amazonia - Blanc

Réf. KYNZNA 98 01

Pantalon
à retrouver
page 175



B- MARINIÈRE MIKYM

Encolure en V avec plastron fermé par 4 pressions calottées. Encolure en V avec plastron, effet sur tee-shirt. Manches courtes kimono. 3 poches. Fentes latérales. Ht 75 cm. Tailles 0 à 5.

Maille 55% coton intérieur, 45% polyester recyclé extérieur, 185 g/m²

Nuit étoilée - Blanc Réf. MIKMYRN 91 01

Le bombers
à la place
de la tunique
pour un style
prêt-à-porter !

● ● ● Créateur
français
depuis 1864

Suggestion de
personnalisation

Retrouvez
nos bombers en page 159

En tant que créateurs, nous pouvons
personnaliser les tenues grâce
à l'impression numérique à partir de 25 ml



C-CHEMISETTE HOMME ARSENE

Col chemisier et manches
montées. Fermeture centrale
par pressions inox. 2 poches
hanches et poche gilet poitrine.
Ht. 80 cm. Tailles 0 à 5.

Sergé 50% polyester, 50% lyocell,
190 g/m²

Blanc - Jungle chic

Réf. ARSEUNJ 01 98

D-TUNIQUE KYM

Fermeture en biais par
pressions calottées. Encolure
en V avec plastron, effet sur
tee-shirt. Manches courtes
kimono. 3 poches. Fentes
latérales. Ht. 75 cm. Tailles 0 à 5.

100% Natura, 170 g/m²

Jungle chic - Blanc

Réf. KYNJNA 98 01

E-TUNIQUE NOUR

Tunique femme bicolore et
dos uni. Encolure hexagonale,
manches kimono, et fermeture
par pressions inox cachées.
1 poche poitrine avec pochette et 2
poches hanches. Fentes latérales.
Ht. 75 cm. Tailles 0 à 5.

Sergé 65% polyester, 35% coton,
190 g/m²

Nacarat - Jungle chic

Réf. NOUTENJ 47 98

Blanc - Jungle chic

Réf. NOUTENJ 01 98

Moutarde - Jungle chic

Réf. NOUTENJ 128 98

TUNIQUE ET MARINIÈRE


Sélection colorée et imprimée



A



B



B



C

*Retrouvez
le pantalon
Santafé
page 177*



B

A- TUNIQUE MOOVE

Encolure trapèze avec plastron imprimé interchangeable grâce à des pressions de chaque côté, manches courtes kimono, 3 poches. Ht 80 cm. Tailles 0 à 5.
Sergé 65% polyester, 35% coton, 190 g/m²

Blanc plastron Santafé Réf. MOIMNS 01 98

B- TUNIQUE NADA

Encolure hexagonale, fermeture latérale effet double pressions calottées inox, manches kimono. 3 poches + 1 sur-poche téléphone. Porte badge. Fentes latérales. Ht 75 cm. Tailles 0 à 5.

Sergé 65% polyester, 35% coton, 210 g/m²

Blanc - Santafé Réf. NASUWS 01 98

Cobalt - Santafé Réf. NASUWS 40 98

Corail - Santafé Réf. NASUWS 37 98

Sergé 65% polyester, 35% coton, 210 g/m²

Tilleul - Santafé Réf. NATEWS 43 98

C- TUNIQUE KYM

Fermeture en biais par pressions calottées. Encolure en V avec plastron, effet sur tee-shirt. Manches courtes kimono. 3 poches. Fentes latérales. Ht 75 cm. Tailles 0 à 5.

Sergé 50% polyester, 35% coton, 190 g/m²

Noir plastron Santafé Réf. KYMEUWS 80 98

D-TUNIQUE ABBIE

Manches courtes kimono avec revers imprimé dentelle. Encolure en V avec plastron, effet sur tee-shirt, 3 poches plaquées, poche poitrine avec revers imprimé dentelle et passepoil noir. Fentes latérales. Ht. 80 cm. Tailles 0 à 5.

Sergé 65% polyester, 35% coton, 190 g/m²

Moutarde - Dentelle - Noir
Réf. ABTEWD 128 90 80

Paon - Dentelle - Noir
Réf. ABTEWD 142 90 80

Blanc - Dentelle - Noir
Réf. ABTEWD 01 90 80

Safran - Dentelle - Noir
Réf. ABTEWD 122 90 80

Toscane - Dentelle - Noir
Réf. ABTEWD 125 90 80

Roseberry - Dentelle - Noir
Réf. ABTEWD 162 90 80



OEKO
TEX®
STANDARD
100
CQ 907/1
FR



●●● Créateur français
depuis 1864

A-TUNIQUE SELMA

Encolure trapèze, manches courtes kimono. 3 poches, plastron fixe rayé. Fermeture latérale par 7 pressions inox cachées. Ht 80 cm. Tailles 0 à 5.

Sergé 50% polyester, 50% coton, 180 g/m²

Prune - Blanc Réf. SECKTW 25 01

Indigo - Blanc Réf. SECKTW 64 01

Sergé 65% polyester, 35% coton, 190 g/m²

Fuchsia - Réf. SETETE 46 01
Blanc

Paon - Blanc Réf. SETETE 142 01

B-TUNIQUE ARES

Encolure en V avec plastron. 2 découpes couleur en bande autour de l'encolure. Dos uni. Fermeture en biais par pressions cachées. Manches courtes kimono. 2 poches hanche. Fentes latérales. Ht 75 à 80 cm selon les tailles. Tailles 0 à 5.

100% natura, 170 g/m²

Bleu nuit - Blanc Réf. AARENA 56 01

Sauge - Blanc Réf. AARENA 34 01

Nude - Blanc Réf. AARENA 05 01



TUNIQUE ET MARINIÈRE

Sélection colorée et imprimée



TUNIQUE ET MARINIÈRE

Sélection colorée et imprimée

Nouveaux coloris !



C

C - TUNIQUE ROMY

Encolure hexagonale, manches courtes montées, 3 poches. Fermeture latérale par 5 pressions cachées. Avec fentes latérales. Ht 75 cm. Tailles 0 à 6.

65% polyester, 35% coton, 190 g/m²

Moutarde - Noir	ROMTES 128 80
Nacarat - Noir	ROMTES 47 80
Blanc - Noir	ROMTES 01 80
Roseberry - Noir	ROMTES 162 80
Paon - Noir	ROMTES 142 80

QUALITÉ EASYLIFE

D-TUNIQUE FYLIM

Coupe ajustée, encolure en V avec parement cranté. Fermeture devant par 5 pressions cachées et 2 calottées sur ceinture. Manches montées courtes. Cintrage par pinces devant et dos. 2 poches hanche dans les couture de côté. Fentes latérales. Ht 85 cm. Tailles 0 à 5.

Sergé 65% polyester, 35% coton, 190 g/m²

Noir - Cobalt	Réf. FYLTE 80 40
Bleu paon - Noir	Réf. FYLTE 142 80
Roseberry - Noir	Réf. FYLTE 162 80



D



D

TUNIQUE ET MARINIÈRE

NOUVEAUTÉ !
*Matière
stretch*



B

Nouveauté !

B-TUNIQUE AÏLEEN

Tunique femme stretch qui accompagne les mouvements du quotidien. Col mao, manches courtes montées avec revers. Boutonnage par pressions cachées + 3 pressions perlées décoratives. 2 poches italiennes. Pincés de cintrage devant et dos. Fentes latérales. Hauteur 75 à 78 cm selon les tailles. Tailles 0 à 5.

Sergé 75% polyester, 20% viscose, 5% élasthanne, 210g/m²

Noir

Réf. AILPVE 80

C-TUNIQUE MOLLY

Boutonnage central par pressions perlées. Col officier plissé. Manches courtes avec fente. Pince de cintrage devant et dos. 2 poches hanches, 1 poche poitrine paysanne. Fentes latérales. Ht 75 à 80 cm selon les tailles. Tailles 0 à 5.

100% natura, 170 g/m²

Noir

Réf. MOLNA 80



C


A-CHEMISETTE HOMME AREG

Chemisette homme, col tailleur. Fermeture centrale pressionnée. Manches courtes montées avec revers en couleur. 1 poche poitrine et 2 poches hanches. Fentes latérales. Ht 80 cm. Tailles 0 à 5.

Sergé 50% polyester, 50% lyocell, 190 g/m²

Noir - Blanc

Réf. AREUT 80 01



A

EU - Tissu à base
d'eucalyptus



Éco-responsable

Thermo
régulateur



Frais et
léger



Tissu éco-responsable

*Chic
et élégante avec
son col plissé*



C

NOUVEAUTÉ !

Faites entrer
de la vie
dans votre
établissement



D



105 98

E



Nouveauté !

D-TUNIQUE DIONE BC

Col veste pour une tunique effet trompe l'oeil. Encolure en V avec plastron effet sur tee-shirt. Manches montées 3/4. Fermeture en biais par pressions inox + 1 bouton clou. 2 poches hanches plaquées arrondies et une poche poitrine passepoilée. Pincettes de cintrage au dos. Fentes latérales. Hauteur 75 cm. Tailles 0 à 5.

100% natura, 170 g/m²

Efflorescence - Blanc

Réf. DIONE BC 98 01

Nouveauté Bombers!

E-BOMBERS MASTIC

Veste bombers coupe femme, 2 poches hanche passepoilées. Fermeture centrale par pressions calottées inox. Manches longues montées. Col, poignets et bande du bas en maille. Ht. 61 à 65 cm selon les tailles. Tailles 0 à 6.

Sergé 50% polyester, 50% lyocell, 190 g/m²

Mastic - Jungle chic Réf. BOMEUMRJ 105 98

Autres coloris possibles sur demande



98 01

Suggestion
bombers
homme :
nous
consulter

F



EU - Tissu à base d'eucalyptus



Éco-responsable



Thermo
régulateur



Frais et léger

F-BOMBERS EFFLORESCENCE

Veste bombers coupe femme, 2 poches hanche passepoilées. Fermeture centrale par pressions calottées inox. Manches longues montées. Col, poignets et bande du bas en maille. Ht. 61 à 65 cm selon les tailles. Tailles 0 à 6.

100% natura, 170 g/m²

Efflorescence - Réf. BOMNEMRe 98 01
Blanc

TUNIQUE ET MARINIÈRE

Sélection colorée et imprimée



105 105

128 128

80 80

166 166

84 84



A

A-TUNIQUE TUYANE

Féminine avec son imprimé chamade. Encolure en Y qui permet d'affiner la silhouette et de mettre en valeur l'ensemble de vos collaboratrices. Fermeture par pressions cachées 2 poches hanches plaquées et 1 poche poitrine. Fentes latérales.
Ht. 75 à 81 cm selon les tailles. Tailles 0 à 5.

100% Natura, 170 g/m²

Chamade Noir - Noir

Chamade Moutarde - Moutarde

Chamade Mastic - Mastic

Chamade Ceruleum - Ceruleum

Chamade Rose poudre - Rose poudre


Réf. TUYNCTE 80 80

Réf. TUYNCTE 128 128

Réf. TUYNCTE 105 105

Réf. TUYNCTE 84 84

Réf. TUYNCTE 166 166



*Découvrez,
girafes,
éléphants,
zèbres, léopards
au cœur d'une
élégante savane*



125 98



B-TUNIQUE GAIA

Encolure en V. Fermeture latérale par pressions cachées. Manches kimono courtes. 2 poches hanches plaquées et une poche poitrine. Soufflet d'aisance dos en natura imprimé, plastron et pochette imprimés. Ht 75 à 77 cm selon les tailles. Tailles 0 à 5.

Sergé 65% polyester, 35% coton 190 g/m²

Moutarde - Safari

Sable - Safari

Toscane - Safari

Ceruleum - Safari

Noir - Safari

Réf. GAITENSA 128 98

Réf. GAITENSA 08 98

Réf. GAITENSA 125 98

Réf. GAITENSA 84 98

Réf. GAITENSA 80 98

TUNIQUE ET MARINIÈRE

Sélection colorée et imprimée



Retrouver notre autre version en polyester lyocell page 125



A-TUNIQUE LOU

Tunique femme. Encolure ronde effet goutte d'eau. Bande contrastée sur fermeture devant. Manches kimono avec bande contrastée sur épaules. 2 poches hanches avec une poche stylo contrastée sur poche droite. Poche poitrine avec revers couleur. Fentes latérales. Ht. 75 à 80 cm selon les tailles. Tailles 0 à 5.

Sergé 65% polyester 35% coton, 190 g/m²

Moutarde - Noir
Paon - Noir
Noir - Safran
Safran - Roseberry

Réf. LOUTETE 128 80
Réf. LOUTETE 142 80
Réf. LOUTETE 80 122
Réf. LOUTETE 122 162

 Créateur français
depuis 1864




Découvrez tous nos produits, téléchargez leurs fiches techniques et réalisez vos devis en ligne directement sur notre site

TUNIQUE ET MARINIÈRE

Sélection colorée et imprimée



B



B- CHEMISETTE WILL

Col officier, manches courtes montées. Fermeture centrale par pressions. 3 poches. Ht 80 cm. Tailles 0 à 5.

Une coupe qui affine la silhouette

Sergé 65% polyester, 35% coton, 190 g/m²

Toscane - Blanc

Réf. WILTES 125 01

Blanc - Graphite

Réf. WILTES 01 89

Sergé 65% polyester, 35% coton, 210 g/m²

Cobalt - Noir

Réf. WILSUS 40 80

Graphite - Blanc

Réf. WILSUS 89 01

Sergé 50% polyester, 50% coton, 180 g/m²

Indigo - Blanc

Réf. WILCKC 64 01

TUNIQUE ET MARINIÈRE

Sélection colorée et imprimée



A-CHEMISETTE HOMME AREG

Col chemise, manches courtes montées, fentes latérales. 3 poches. Fermeture centrale pressionnée. Tailles 0 à 5.

Sergé 50% polyester, 50% lyocell, 190 g/m²

Noir - Blanc

Réf. AREEUT 80 01

Blanc - Paon

Réf. AREEUT 01 142

Jean - Safran

Réf. AREEUT 51 122

B- TUNIQUE BROOK

Col officier. Manches courtes montées. Fermeture centrale pressionnée. 3 poches plaquées. Ht 80 cm, Tailles 0 à 5.

Sergé 50% polyester, 50% lyocell, 190 g/m²

Blanc - Toscane

Réf. BROEU 01 125

Blanc - Graphite

Réf. BROEU 01 89

Blanc - Jean

Réf. BROEU 01 51

Jean - Blanc

Réf. BROEU 51 01



Broderie présentée à titre de suggestion. Consultez-nous.

A

QUALITÉ COOLIFE

01 125

26 01

01 51

51 01

01 122



C-TUNIQUE FEMME NADA

Encolure hexagonale. Parements sur parementure, manches et poches. Manches courtes rimono. 3 poches et 1 sur-poche téléphone porte-badge. Avec pinces de cintrage. Fentes latérales. Ht 75 cm. Tailles 0 à 5.

Sergé 50% polyester, 50% lyocell, 190 g/m²

Blanc - Toscane

Réf. NAEUTE 01 125

Framboise - Blanc

Réf. NAEUEU 26 01

Blanc - Jean

Réf. NAEUTE 01 51

Jean - Blanc

Réf. NAEUEU 51 01

Blanc - Safran

Réf. NAEUTE 01 122

TUNIQUE ET MARINIÈRE

Sélection colorée et imprimée



01 43



OEKO
TEX®
STANDARD
100
CQ 907/1
IPTH

A

A-TUNIQUE LENA

Bicolore avec dos uni blanc, effet vague avec encolure goutte d'eau. Manches courtes kimono. 3 poches. Fermeture par 5 pressions calottées. Ht 75 cm. Tailles 0 à 6.

*Couleur
et douceur*

Sergé 50% polyester, 50% coton, 180 g/m²

Blanc - Turquoise

Réf. LENCK 01 38

Blanc - Indigo

Réf. LENCK 01 64

Sergé 65% polyester, 35% coton, 190 g/m²

Blanc - Safran

Réf. LENTE 01 122

Blanc - Fuchsia

Réf. LENTE 01 46

Blanc - Tilleul

Réf. LENTE 01 43



A

A

Durabilité

01 46 122



B



TUNIQUE ET MARINIÈRE

Les intemporels

B-TUNIQUE NORA

Bandes de couleurs asymétriques. Encolure arrondie, manches courtes montées et fermeture par pressions. 3 poches plaquées Fentes latérales. Ht. 75 à 80 cm selon les tailles. Tailles 0 à 5

Sergé 65% polyester 35% coton, 210 g/m²

Blanc - Fuchsia - Safran

Réf. NORSUTETE 01 46 122

Blanc - Cobalt - Tilleul

Réf. NORSUSUTE 01 40 43

Blanc - Noir - Paon

Réf. NORSUTETE 01 80 142

Blanc - Marine - Fuchsia

Réf. NORSUTETE 01 53 46

*Allongez
votre silhouette*

01 53 46

01 40 43

01 80 142



B

TUNIQUE ET MARINIÈRE

Les intemporels



A

B



C

D



E



F

A- TUNIQUE FEMME AVILA

À l'encolure arrondie, manches courtes kimono, 3 poches. Fermeture latérale par 5 pressions inox. Ht 75 cm. Tailles 0 à 6.

Sergé 65% polyester, 35% coton, 210 g/m²

Blanc

Réf. AVISU 01

GRANDE TAILLE - Avec fentes latérales pour plus d'aisance et de confort. Ht 80 cm. Tailles 7 à 8.

Blanc

Réf. AVISUEXT 01

B- CHEMISETTE HOMME CHM

Col tailleur, manches courtes montées, 3 poches. Fermeture par 5 pressions inox. Ht 80 cm. Tailles 0 à 6.

Sergé 65% polyester, 35% coton, 210 g/m²

Blanc

Réf. CHMSU 01

C- TUNIQUE FEMME DIANA

Encolure trapèze, manches kimono courtes, 3 poches. Pressionnage latéral. Ht 80 cm. Tailles 0 à 6.

Sergé 65% polyester, 35% coton, 210 g/m²

Blanc

Réf. DIASU 01

D- CHEMISETTE HOMME VCH

Col officier, fermeture centrale par pressions. Manches courtes montées, 3 poches. Ht 80 cm. Tailles 0 à 6.

Sergé 65% polyester, 35% coton, 210 g/m²

Blanc

Réf. VCHSU 01

GRANDE TAILLE - Tunique VCH avec fentes latérales pour plus d'aisance et de confort. Ht. 85 cm. Tailles 7 à 8.

Blanc

Réf. VCHSUEXT 01

E-TUNIQUE FEMME MARINA

Demi-col tailleur, manches courtes kimono, 3 poches. Fermeture centrale par pressions inox. Ht 75 cm. Tailles 0 à 6.

Sergé 65% polyester, 35% coton, 210 g/m²

Blanc

Réf. MRNSU 01

F- MARINIÈRE FEMME MARTHA

Avec encolure en goutte d'eau. Manches courtes kimono. 3 poches. Fentes latérales. Ht 75 cm. Tailles 0 à 6.

Sergé 65% polyester, 35% coton, 210 g/m²

Blanc

Réf. MARSU 3P 01

NOUVEAU ! Pour plus de confort dans les grandes tailles, découvrez AVILA EXT & VCH EXT



01 23

01 14

01 01

01 16

01 162

G



01 162 51

H



01 162 51

01 23 26

H



01 53 38

01 19 26

01 34 43

H



G-TUNIQUE FEMME KALINE

Avec fermeture latérale par 5 pressions calottées, manches courtes kimono, 3 poches. Ht 75 cm. Tailles 0 à 5 (6 en tout blanc).

Sergé 65% polyester, 35% coton, 210 g/m²

Blanc - parement Blanc Réf. KASUSU 01 01

Blanc - parement Ciel Réf. KASUSU 01 14

Blanc - parement Rose Réf. KASUSU 01 16

Blanc - parement Anis Réf. KASUSU 01 23

Blanc - parement
Roseberry Réf. KASUSU 01 162

Une façon élégante d'amener de la couleur dans vos tenues !

H-TUNIQUE FEMME CLEA

Tunique manches kimono terminées par un revers. Encolure trapèze. Parements bicolore, sur encolure, poches et manches. Fermeture latérale. Ht 75 cm. Tailles 0 à 6.

Sergé 65% polyester, 35% coton, 210 g/m²

Blanc - Roseberry - Jean

Blanc - Anis - Fuchsia

Blanc - Marine - Turquoise

Blanc - Orange - Fuchsia

Blanc - Sauge - Tilleul

Blanc - Ceruleum - Nacarat

Réf. CLESUS 01 162 51

Réf. CLESUS 01 23 26

Réf. CLESUS 01 53 38

Réf. CLESUC 01 19 26

Réf. CLESUS 01 34 43

Réf. CLESUS 01 84 47



01 84 47

H

TUNIQUE ET MARINIÈRE

Les intemporels

Retrouvez nos autres produits imprimés
jungle chic en page 129



A

A-CHEMISETTE HOMME ARSENE

Col chemisier et manches montées. Fermeture centrale par pressions inox. 2 poches hanches et poche gilet poitrine. Ht. 80 cm. Tailles 0 à 5.

Sergé 50% polyester, 50% lyocell, 190 g/m²

Blanc - Jungle chic

Réf. ARSEUNJ 01 98



B

C-CHEMISETTE HOMME JEFF

Col tailleur, fermeture centrale par 5 pressions inox. Manches courtes kimono. 3 poches. Parements bicolores. Ht 80 cm. Tailles 0 à 5.

Sergé 65% polyester, 35% coton, 210 g/m²

Blanc - Turquoise - Marine Réf. JEFSUC 01 38 53

Blanc - Tilleul - Sauge Réf. JEFSUC 01 43 34

D- CHEMISETTE STAN

Col tailleur, fermeture centrale par 5 pressions inox. Manches courtes kimono. 3 poches. Ht 80 cm. Tailles 0 à 5.

Sergé 65% polyester, 35% coton, 210 g/m²

Noir - Turquoise Réf. STASUC 80 38

B- CHEMISETTE YANIS

Col officier, manches courtes montées. Fermeture centrale par pressions. 3 poches. Ht 80 cm. Tailles 0 à 5.

Sergé 65% polyester, 35% coton, 210 g/m²


Blanc - Turquoise Réf. YASUCK 01 38

Blanc - Gris Réf. YASUSU 01 09

Blanc - Anis Réf. YASUSU 01 23

Blanc - Prune Réf. YASUSU 01 25

Retrouvez nos tenues
spéciales pour la cuisine
en page 179



D- MARINIÈRE HAGLAE

Avec encolure asymétrique, fermée par 3 pressions calottées. Manches courtes kimono. 3 poches. Fentes latérales. Ht 75 cm. Tailles 0 à 5.

Sergé 50% polyester, 50% coton, 180 g/m²

Blanc - Turquoise Réf. HACKC 01 38

Turquoise - Blanc Réf. HACKC 38 01

Sergé 65% polyester, 35% coton, 210 g/m²

Prune - Blanc Réf. HASUT 25 01

Anis - Blanc Réf. HASUS 23 01

Sergé 65% polyester, 35% coton, 190 g/m²

Fuchsia - Blanc Réf. HATET 46 01

D



*Une marinière facile à quitter
avec sa large ouverture pressionnée*

Vêtement

E- TUNIQUE OCEANE

Encolure arrondie, manches courtes kimono, 3 poches. Fermeture latérale par 5 pressions calottées. Ht 75 cm. Tailles 0 à 5.

Sergé 65% polyester, 35% coton, 210 g/m²

Blanc - Safran Réf. OCSUTE 01 122

Blanc - Fuchsia Réf. OCSUTE 01 46

Blanc - Marine Réf. OCSUSU 01 53

Blanc - Turquoise Réf. OCSUCK 01 38

F- MARINIÈRE KILIAN

Encolure en V avec effet sur tee-shirt. Manches courtes kimono. 3 poches. Tailles 0 à 5. Ht 80 cm.

Sergé 50% polyester, 50% coton, 180 g/m²

Turquoise - Blanc Réf. KILCKC 38 01

Prune - Blanc Réf. KILCKT 25 01

Sergé 65% polyester, 35% coton, 210 g/m²

Blanc - Ciel Réf. KILSUS 01 14



E



F

BLOUSE

Les intemporels

Existe
en version
manches
courtes



OEKO
TEX®
STANDARD
100
CQ 907/1
IFTH

A



B

A- BLOUSE HOMME SRI

Col officier, fermeture centrale par pressions. Manches montées, 3 poches. Ht 105 cm. Tailles 0 à 5.

Sergé 65% polyester, 35% coton, 210 g/m²

Blanc manches longues Réf. SRISUML 01

Blanc manches courtes Réf. SRISU 01

B-BLOUSE HOMME SR

Col tailleur, fermeture centrale par pressions. Manches montées, 3 poches + 1 poche poitrine intérieure. Fentes dos. Ht 115 cm Tailles 0 à 6.

Sergé 65% polyester, 35% coton, 210 g/m²

Blanc manches longues Réf. SRMSU 01

Blanc manches courtes Réf. SRPSU 01



C

C- BLOUSE HOMME SOREL

Col tailleur. Fermeture centrale par pressions. Manches longues montées. 3 poches. Ht 110 cm. Tailles 0 à 5.

Sergé 65% polyester, 35% coton, 210 g/m²

Jean

Réf. SORTÉ 51



D


D-BLOUSE VISITEUR SUR BLOUSE BVPPCB

Encolure biaisée. Manches montés. Poignets jersey 100% polyester. Boutonnage dos ou devant au choix par pressions inox. Ht. 127 cm. Taille unique.

Toile 50% polyester, 50% coton, 140 g/m²

Blanc manches longues Réf. BVPPCB 01*

Blanc manches 3/4 Réf. BVPPCB 00



* Jusqu'à épuisement.

BLOUSE

Les intemporels

E-BLOUSE FEMME FLORENCE

Demi-col tailleur, fermeture par 7 pressions inox, manches courtes kimono, 3 poches. Ht 110 cm. Tailles 0 à 6.

Sergé 65% polyester, 35% coton, 210 g/m²

Blanc **Réf. FLOSU 01**

F-BLOUSE FEMME BEA

Encolure trapèze, fermeture latérale par 7 pressions calottées. Manches courtes kimono. 3 poches. Ht 110 cm. Tailles 0 à 5.

Sergé 65% polyester, 35% coton, 210 g/m²

Blanc - Anis - Fuchsia

Réf. BEASUC 01 23 26

Blanc - Marine - Turquoise

Réf. BEASUS 01 53 38

G-BLOUSE FEMME AMELIE

Col tailleur, 3 poches, manches longues montées. Fermeture centrale par 7 pressions. Ht 110 cm. Tailles 0 à 6.

Sergé 65% polyester, 35% coton, 210 g/m²

Blanc **Réf. MLSU 01**

*Pensez aussi
à porter vos blouses ouvertes
par dessus un ensemble
pantalon/tee-shirt*



E



F



G

BLOUSE

Les intemporels

QUALITÉ
XTREME



A-TUNIQUE LONGUE LYANA

Encolure hexagonale, fermeture latérale par pressions cachées, poche poitrine avec pochette couleur, 2 poches hanches, dont une avec découpe couleur. Manches montées transformables, 3/4 ou courtes avec revers fendu. Parements sur encolure, parementure et bas des manches. Fentes latérales. Ht 90 cm. Tailles 0 à 5.

65% polyester, 35% coton, 210 g/m²

Graphite / Tilleul

Graphite / Turquoise

Réf. LYASUC 89 43

Réf. LYASUC 89 38



B-TUNIQUE LONGUE NINA

Encolure trapèze, sans manches. 3 poches. Fermeture latérale par 6 pressions calottées. Ht 85 cm. Tailles 0 à 5.

Sergé 65% polyester, 35% coton, 210 g/m²

Gris - Graphite - Fuchsia

Réf. NISUSU 09 89 26



BLOUSE

Sélection colorée



C-BLOUSE SYLLA

Encolure en V, fermeture centrale 6 pressions, manches courtes himono, parements sur épaule, revers manches, encolure et poche stylo. Ht 100 cm. Tailles 0 à 5.

Sergé 65% polyester, 35% coton, 190 g/m²

Moutarde parements blancs Réf. SYTE 128 01

Jean parements blancs Réf. SYTE 51 01

Bleu paon parements tilleul Réf. SYTE 142 43

Roseberry parements safran Réf. SYTE 162 122



D-BLOUSE MELANY

Col tailleur, manches longues montées, 3 poches, 6 pressions. Hauteur 100 cm. Tailles 0 à 6.

Sergé 65% polyester, 35% coton, 190 g/m²

Nacarat Réf. MELATE 47

Jean Réf. MELATE 51

Rose poudre Réf. MELATE 166



QUALITÉ EASYLIFE

Mode et style

80


Créateur français
depuis 1864

A

152

TABLIER ET CHASUBLE

Nouveau tablier japonais

NOUVEAUTÉ !

Visionnez notre vidéo
pour assurer une mise en place optimale



A-TABLIER JAPONAIS MUDRA

Tablier esprit salopette avec 2 bretelles dans le dos qui se croisent et s'attachent sur le devant par des boutons clous. 2 poches plaquées. Hauteur 92 cm. Taille unique : s'adapte aux différentes morphologies et aux mouvements du quotidien.

Sergé 65% polyester, 35% coton, 210 g/m²

Noir

Réf. MUDSU 80

Cerise

Réf. MUDSU 33

Sergé 65% polyester, 35% coton, 190 g/m²


Jean

Réf. MUDTE 51



*Idéal pour équiper
l'ensemble de vos
collaborateurs !*

NOUVEAUTÉ !



B- CHASUBLE MIXTE AYDEN

2 brides fixées sur la bavette avec boutons clou. Poche ventrale avec compartiment et porte stylo. Pattes pressionnées sur les côtés. Hauteur 79 cm et ampleur 52 cm. Taille unique.

Sergé 65% polyester, 35% coton, 190 g/m².

Jean - toscane

Réf. AYTE 51 125

C- CHASUBLE TBP

Féminin, fermeture par pattes pressionnées sur les côtés. Grande poche double compartiments sur le devant. Ht 92 cm. Taille unique.

Sergé 65% polyester, 35% coton, 210 g/m²

Cerise - Biais fleuri

Réf. TBPSU BA 33

Sergé 65% polyester, 35% coton, 190 g/m²

Safran - Biais fleuri

Réf. TBPTE BA 122

Roseberry - Biais fleuri

Réf. TBPTE BP 162

Jean - Biais fleuri

Réf. TBPTE BP 51



C

TABLIER ET CHASUBLE

A-CHASUBLE TI

Fermeture côté par laçage. Ht 92 cm.
Ampleur 50 cm. Taille unique.

Sergé 65% polyester, 35% coton,
210 g/m²

Anis - Biais kaki Réf. TISU 23

Blanc - Biais blanc Réf. TISU 01

B-CHASUBLE TP

Pattes réglables par pressions.
Emmanchure échancrée. Ht 92 cm.
Ampleur 50 cm. Taille unique

Sergé 65% polyester, 35% coton,
190 g/m²

Parme - Biais noir Réf. TPTE 15

Sergé 65% polyester, 35% coton,
210 g/m²

Blanc - Biais blanc Réf. TPSU 01

C-TABLIER D'ACTIVITÉ PABLO

Tablier très souple et imperméable.
Fermeture centrale par pressions.
1 poche hanche et 1 poche poitrine.
Hauteur 100 cm. Taille unique

57% polyamide, enduction 43%
polyuréthane, 90 g/m²

Marine

Réf. PABPO 98 000 000

Lacettes sur les côtés



A

Pattes pressionnées sur les cotés



B



A



B



*Imperméable,
idéal pour
les activités*

C

TABLIER ET CHASUBLE

D-CHASUBLE BELIME

Encolure bateau, 2 poches hanches, détails colorés. Réglable par pattes pressionnées niveau hanche. Ht 92 cm, ampleur 50 cm. Taille unique.

Sergé 65% polyester, 35% coton, 210 g/m²

Graphite - **Réf. BELSUS 89 33 37**
Cerise - Corail

Corail - Noir - **Réf. BELSUS 37 80 01**
Blanc

E-CHASUBLE RENATA

Encolure bateau. Réglable par pattes pressionnées sur les côtés. Ht 92 cm, ampleur 50 cm. Taille unique.

Sergé 50% polyester, 50% lyocell, 190 g/m²

Noir - Dentelle **Réf. REEUWD 80 90**

F-CHASUBLE GYPSO

Asymétrique bicolore avec encolure hexagonale et bas terminé en pointe. 1 poche, fermeture par pattes pressionnées côtés. Ht 92 cm, ampleur 50 cm. Taille unique.

Sergé 65% polyester, 35% coton, 210 g/m²

Cerise - Noir **Réf. GYPSUS 33 80**

Cobalt - Noir **Réf. GYPSUS 40 80**

Fuchsia - Noir **Réf. GYPSUS 46 80**

Sergé 65% polyester, 35% coton, 190 g/m²

Tilleul - Noir **Réf. GYPTES 43 80**



D



E



E

Vêtement



D



F



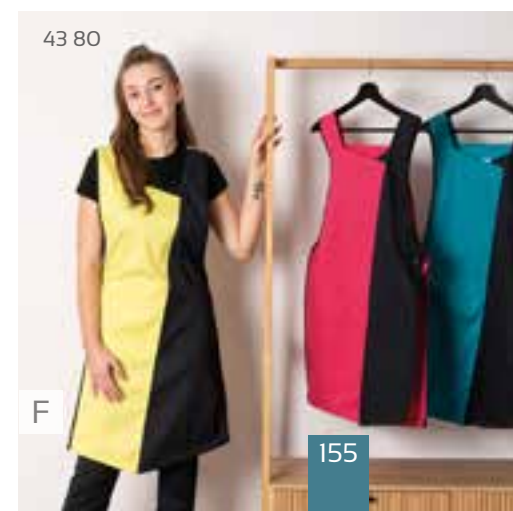
F



D



F



F

TABLIER ET CHASUBLE



A-TABLIER MIXTE ENAEL

Tablier tricolore mixte à nouer au dos. 1 poche dans la découpe côté. Bride encolure avec réglage pression sur la bavette. Hauteur 95 cm. Ampleur 72 cm. Taille unique.

Sergé 65% polyester, 35% coton, 190 g/m²

Mastic - Jean - Safran

Réf. ENATETETE 105 51 122



B-TABLIER MELINE

Avec bavette, bride encolure réglable par pressions. 1 poche pressionnée. Ht 92 cm. Ampleur 62 cm. Taille unique.

Sergé 65% polyester, 35% coton, 210 g/m²

Anis - Fuschia Réf. MELSUC 23 26

Fuschia - Anis Réf. MELSUS 46 23

C-TABLIER RAPHAEL

Tablier de sommelier avec bavette. Bride encolure réglable par pressions. 1 poche. Ceinture à nouer au dos. Ht 107 cm. Ampleur 85 cm. Taille unique.

Sergé 65% polyester, 35% coton, 210 g/m²

Noir - Rayé Réf. RASURT 80 89



D-TABLIER DAPHNE

Avec bavette. Bride encolure réglable par pressions calottées. 1 poche ventrale. Ht 76 cm. Ampleur 56 cm. Taille unique.

Sergé 65% polyester, 35% coton, 210 g/m²

Noir - Rayé

Réf. DAPSUR 80 89

Marine - Pied de poule

Réf. DAPSUPC 53 00



37

E



E

E-TABLIER ASTRAL

Tendance avec sa forme en pointe, très couvrant. Bride encolure réglable par pressions, 1 poche ventrale, 1 porte stylo. Fermeture au dos par lacette à nouer. Ht 82 cm. Ampleur 85 cm. Taille unique.

Sergé 65% polyester, 35% coton, 210 g/m²

Cobalt - Noir **Réf. ASTSU 40**

Corail - Noir **Réf. ASTSU 37**

Taupe - Noir **Réf. ASTSU 62**

Sergé 65% polyester 35% coton 190 g/m²

Roseberry - Noir **Réf. ASTTE 162**

Moutarde - Noir **Réf. ASTTE 128**



Découvrez tous nos produits, téléchargez leurs fiches techniques et réalisez vos devis en ligne directement sur notre site



40

E

NOUVEAUTÉ !

VESTE & SPENCER

Veste de Tailleur

A-VESTE VIBES

Coupe femme cintrée. Col veste à manches longues montées. 2 poches hanche avec rabat décoratif. Fente dos. Hauteur évolutive selon les tailles 68 cm à 73 cm. Tailles 36 à 52.

Sergé 75%, polyester, 20% viscose, 5% élasthanne, 210 g/m²

Noir

Réf. PAVPVE 80



●○● Créateur français
depuis 1864



A



A



A

QUALITÉ FLEXYLIFE,
l'allié
de vos mouvements

A

VESTE & SPENCER Saharienne & bombers

B-TUNIQUE VESTE SARY

Tunique femme inspirée d'une veste saharienne, col tailleur. Manches courtes montées avec revers. Fermeture par pressions inox cachées et ceinture avec passants. 2 poches poitrine et 2 poches hanche. Pince poitrine et découpe princesse au dos. Hauteur 75 à 80 cm selon les tailles. Tailles 0 à 6.

Sergé 50% polyester, 50% lyocell, 190g/m²

Jean

Réf. SAREU 51

C-BOMBERS

Veste bombers femme, 2 poches hanche passepoilées. Fermeture centrale par pressions calottées inox. Manches longues montées. Col, poignets et bande du bas en maille. Ht. 63 à 70 cm selon les tailles. Tailles 0 à 6.

Sergé 50% polyester, 50% lyocell, 190 g/m²

Mastic - Jungle chic Réf. BOMEUMRJ 105 98

100% natura, 170 g/m²

Efflorescence - Blanc Réf. BOMNEMRe 98 01

EU - Tissu à base
d'eucalyptus



Éco-responsable

Thermo
régulateur



Frais et
léger



B



105 98

C

*Suggestion
bombers homme:
nous consulter*



NOUVEAUTÉ !

98 01



Vêtement



*Suggestion
bombers
homme:
nous
consulter*

C

NOUVEAUTÉ !

80 80

VESTE & SPENCER



103 103

A

115 115

A

87 87

A

A-VESTE ENODE BC

Encolure en V avec plastron pour un effet sur tee-shirt, col veste. Manches montées 3/4. Fermeture par pressions cachées + 2 boutons clou. 2 poches hanches et une poche poitrine. Pincés de cintrage au dos. Fentes latérales. Hauteur 65 à 70 cm selon les tailles. Tailles 0 à 5.

100% natura, 170 g/m².

Jean océan* - Blanc

Réf. ENONJOBC 51 01

Vibration noir - Noir

Réf. ENONVBC 80 80

Vibration matcha - Matcha

Réf. ENONVBC 103 103

Vibration nymphéa - Nymphéa

Réf. ENONVBC 87 87

Vibration pétale - Pétale

Réf. ENONVBC 115 115

QUALITÉ NEWSKIN

*Notre jean suit l'évolution des tendances.
À épuisement des stocks vous pourrez apprécier notre nouveau coloris.

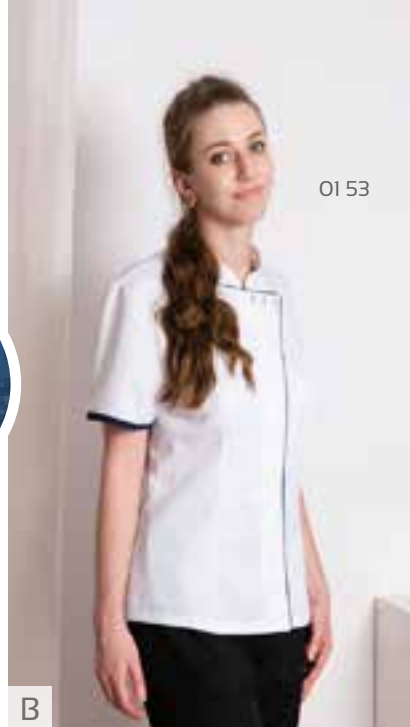
A

160



51 01

A



01 53

B



161 01

B

B- SPENCER FEMME SHANA

Idéal pour le service, avec col officier. Fermeture latérale par pressions cachées. Manches courtes montées. Découpe princesse devant et dos. Ht 60 à 65 cm selon les tailles. Taille 0 à 5.

Sergé 50% polyester, 50% lyocell, 190 g/m²

Blanc - Marine

Réf. SHEUEU 01 53

Airelle - Blanc

Réf. SHEUTW 161 01



C-CHEMISETTE HOMME AREG

Chemisette homme, col tailleur. Fermeture centrale pressignée. Manches courtes montées avec revers en couleur. 1 poche poitrine et 2 poches hanches. Fentes latérales. Ht. 80 cm. Tailles 0 à 5.

Sergé 50% polyester, 50% lyocell, 190 g/m²

Noir - Blanc

Réf. AREEUT 80 01

Blanc - Paon

Réf. AREEUT 01 142

Jean - Safran

Réf. AREEUT 51 122



80 01

01 142

51 122

C

161



*Découvrez
nos jupes
et pantalons
de service
page 178*

A

A-ROBE PEIGE

Encolure ronde, sans manches. Fermeture côté par zip invisible. Détails féminins avec plis nervure le long de l'épaule. Fentes latérales. Ht 90 cm. Tailles 36 à 52.

100% Natura stretch, 170 g/m²

Bleu nuit

Réf. PEINA 56

ROBE & CHEMISE



*Découvrez notre
veste tailleur
en page 158*

B

C

B-CHEMISE HOMME DAVIS

Col chemise avec pointes baleinées. 1 poche poitrine. Empiècement dos. Manches longues ou courtes. Tailles S à XXL.

Toile 65% polyester, 35% coton, 100 g/m²

Blanc manches longues

Réf. DAVIML 01

Blanc manches courtes

Réf. DAVIMC 01

Noir manches longues

Réf. DAVIML 80

Noir manches courtes

Réf. DAVIMC 80

C-CHEMISIER FEMME LUNA

Manches longues ou courtes. Col chemisier. 1 poche poitrine. Taille S à XXL.

Toile 65% polyester, 35% coton, 100 g/m²

Blanc manches longues

Réf. LUNAML 01

Blanc manches courtes

Réf. LUNAMC 01

Noir manches longues

Réf. LUNAML 80

Noir manches courtes


Réf. LUNAMC 80



Modèle PORTIA :
nous consulter


CHOISISSEZ VOS COULEURS !

Notre maille se décline en de nombreux coloris originaux, n'hésitez pas à nous contacter pour personnaliser la couleur de nos modèles au gré de vos envies !



POLO & T-SHIRT

Personnalisez votre polo
avec notre maille unie ou imprimée



D -POLO FEMME FREYA

Fité sportswear. Manches courtes montées, col chemisier et patte sans pression. 1 poche poitrine. Fentes latérales doublées. Ht. 75 à 80 cm selon les tailles. Tailles 0 à 5.

Maille 55% coton intérieur, 45% polyester recyclé extérieur, 185 g/m²

Jungle chic - Corail **FREMRJSU 98 37**



D

●○○● Créateur français
depuis 1864



personnalisation



Aisance



Découvrez tous nos produits,
téléchargez leurs fiches techniques
et réalisez vos devis en ligne
directement sur notre site



Une fibre verte issue du recyclage
de bouteilles plastiques.



Vêtement

POLO & T-SHIRT

Aisance et éco-responsabilité



A Broderie présentée à titre de suggestion. Consultez-nous.

A- POLO MIXTE BILITIS

Bi-matière en maille avec découpe côté en tissu permettant la présence de nombreuses poches. Manches courtes montées. 1 poche poitrine, 2 poches hanches + 1 poche téléphone. Ht 80 cm. Taille 0 à 5.

Maille 55% coton intérieur, 45% polyester recyclé extérieur, 185 g/m².

Graphite - Blanc	Réf. BILMCS 89 01
Cerise - Blanc	Réf. BILMCS 33 01
Marine - Blanc	Réf. BILMCS 53 01

B-POLO FEMME AMALD

Col polo bicolore fermé par 3 pressions calottées. Manches courtes montées. 1 poche poitrine. Grandes fentes latérales, forme dos couvrante. Ht milieu dos évolutive de 74 à 77 cm. Renfort épaules pour faciliter l'entretien. Tailles 0 à 5.

Maille 55% coton intérieur, 45% polyester recyclé extérieur, 185 g/m²

Turquoise - Noir	Réf. AMALMCS 38 80
Graphite - Blanc	Réf. AMALMCS 89 01



B & C

C- POLO HOMME ALVIN

Manches courtes montées. Col polo bicolore fermé par 3 pressions calottées. 1 poche poitrine. Fentes latérales. Ht 80 cm. Tailles 0 à 5.


Maille 55% coton intérieur, 45% polyester recyclé extérieur, 185 g/m²

Turquoise - Noir	Réf. ALVMCS 38 80
Graphite - Blanc	Réf. ALVMCS 89 01



B & C

Choisissez vos couleurs !



POLO & T-SHIRT

Les intemporels

D- POLO HOMME POLOGI

Manches courtes. Col et bracelet de manche en côtel x1. Col patte boutons. Taille S à XXL

Maille Dry Blend 50% polyester, 50% coton, 200 g/m²

Blanc Réf. POLOGI 00

Noir Réf. POLOGI 80

Marine Réf. POLOGI 12



E

E- CEINTURON MULTIPOCHES CEINSU

Ceinturon multipoche avec 1 poche téléphone, 1 grande poche centrale avec rabat antichute et 1 double poche sur le devant. S'adapte à toutes les tailles grâce à son réglage ceinture par oeillet. Taille unique.

Sergé 65% polyester, 35% coton, 210 g/m²

Noir

Réf. CEINSU 80



*L'indispensable
pour ajouter des poches
à votre polo*



80

D



00

D





12

D

POLO & T SHIRT

Les intemporels



A- POLO FEMME MANCHES COURTES GIRPO

Manches courtes, patte boutons. Col et manches en bord-côte. Bande de propreté encolure et fentes. Coupe femme, ajustée. Tailles S à XXL.

Maille piquée 100% coton peigné, 215 g/m²

Blanc	Réf. GIRPO 01
Anis	Réf. GIRPO 23
Bleu roy	Réf. GIRPO 50
Bordeaux	Réf. GIRPO 11
Ciel	Réf. GIRPO 14
Fuchsia	Réf. GIRPO 26
Noir	Réf. GIRPO 80

B- POLO HOMME MANCHES COURTES MENPO

Manches courtes, patte boutons. Col et manches en bord-côte. Bande de propreté encolure et fentes. Coupe homme. Tailles S à XXL.

Maille piquée 100% coton peigné, 215 g/m²

Blanc	Réf. MENPO 01
Anis	Réf. MENPO 23
Bleu roy	Réf. MENPO 50
Bordeaux	Réf. MENPO 11
Ciel	Réf. MENPO 14
Fuchsia	Réf. MENPO 26
Noir	Réf. MENPO 80

C- POLO HOMME MANCHES LONGUES MENPOML

Manches longues, patte boutons. Col et manches en bord-côte. Bande de propreté encolure et fentes. Coupe homme. Tailles S à XXL.

Maille piquée 100% coton peigné, 215 g/m²

Blanc	Réf. MENPOML 01
-------	-----------------

Autres coloris disponibles sur demande, n'hésitez pas à nous consulter.

D- POLO FEMME MANCHES LONGUES GIRPOML

Manches longues, patte boutons. Col et manches en bord-côte. Bande de propreté encolure et fentes. Coupe femme, ajustée. Tailles S à XXL.

Maille piquée 100% coton peigné, 215 g/m²

Blanc	Réf. GIRPOML 01
-------	-----------------

Autres coloris disponibles sur demande, n'hésitez pas à nous consulter.



E - TEE-SHIRT MIXTE TSMENVBIO

Encolure en V. Tee-shirt manches courtes. Coupe ajustée. Bande de propreté à l'encolure. Finition double aiguille bas de manche et bas de vêtement. Taille S à XXL.

100 % coton en conversion biologique, 145 g/m²

Noir	Réf. TSMENVBIO 80
Bleu royal clair	Réf. TSMENVBIO 50
Anis	Réf. TSMENVBIO 23
Blanc	Réf. TSMENVBIO 01
Bordeaux	Réf. TSMENVBIO 11
Orange	Réf. TSMENVBIO 29

F-TEE-SHIRT HOMME TSHT

Manches courtes. Encolure ronde, manches courtes. Coupe droite. Bande de propreté à l'encolure et finition bord côte. Tailles S à XXL.

100% coton, 145 g/m²

Blanc	Réf. TSHT 01
Gris chiné	Réf. TSHT 19
Marine	Réf. TSHT 54

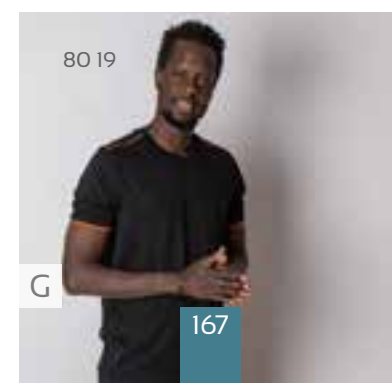

Existe également en 185 g/m², réf. TTBC 19

G- TEE-SHIRT HOMME TSHPP

Avec passepoli contrasté sur épaule. Manches courtes montées, col rond. Finition bord-côte sur col et bas de manches. Traitement anti-boulochage. Tailles S à XXL.

Jersey coton peigné 65% polyester, 35% coton, 190 g/m²

Noir - Gris	Réf. TSHPP 80 89
Marine - Jaune fluo	Réf. TSHPP 53 20
Noir - Orange	Réf. TSHPP 80 19



SWEAT, POLAIRE ET PARKA



A- SWEAT MIXTE SWE40

Coupe mixte. Melloton gratté (face intérieur). Manches longues montées. Finitions avec bord côte. Tailles XS à XXL

50% coton, 50 % polyester recyclé, 280g/m²

Blanc	Réf. SWE40 00
Marine	Réf. SWE40 12
Vert sapin	Réf. SWE40 06
Gris	Réf. SWE40 19

B- GILET MIXTE TTGIPO

Col montant, sans manches, micropolaire anti boulochage. Fermeture centrale par zip. Deux poches. Tailles S à XXL.

Micropolaire 100% polyester, 300 g/m²

Blanc	Réf. TTGIPO 00
Ciel	Réf. TTGIPO 14
Noir	Réf. TTGIPO 09
Bordeaux	Réf. TTGIPO 11





C-POLAIRE MIXTE DOUCE

Avec col montant. Manches longues droites. Fermeture par 5 pressions calottées. 2 poches hanche. Tailles 1 à 5.

Fourrure polaire 100% polyester, 340 g/m²

Marine	Réf. DOUCE 54
Blanc	Réf. DOUCE 01
Anis	Réf. DOUCE 19
Melon	Réf. DOUCE 24
Ciel	Réf. DOUCE 14

C



C

14

D-VESTE MIXTE ZIPPÉE TTBNPO

Manches longues micropolaires anti boulochage. Fermeture centrale par zip. 2 poches zippées. Taille S à XXL.

Micropolaire 100% polyester, 300 g/m²

Noir	Réf. TTBNPO 09
Bleu roy	Réf. TTBNPO 54
Gris	Réf. TTBNPO 19
Autres coloris nous consulter	



D

SWEAT, POLAIRE ET PARKA



A-GILET SOFTSHELL GISOFT

Gilet softshell ultra confort sans manches, respirant 3000 g/m² air / 24 h et imperméable 8000 mm. Col montant pour protéger la nuque. Fermeture zippée. 1 poche poitrine et 2 basses fermées par zip. Tailles S à XXL.

Softshell, support 3 couches*

Marine	Réf. GISOFT 53
Graphite	Réf. GISOFT 89
Blanc	Réf. GISOFT 01

B-VESTE SOFTSHELL VESOFT

Veste softshell ultra confort, respirante 3000 g/m² air / 24 h et imperméable 8000 mm. Manches longues montées, col montant pour protéger la nuque. Fermeture zippée. 1 poche manche et 2 poches basses fermées par zip. Tailles S à XXL.

Softshell, support 3 couches*

Blanc	Réf. VESOFT 01
Marine	Réf. VESOFT 53

C-BLOUSON SOFTSHELL BLSOFT

Blouson softshell, respirant 1000 g/m² air / 24 h et imperméable 5000 mm. Capuche amovible avec cordon de serrage et fermeture scratch. Fermeture centrale par zip. Manches longues raglan patte de serrage 1 poche zippée poitrine à droite 2 poches basses zippées, cordon de serrage bas de vêtement. Tailles S à XXL.

Softshell, 340 g/m² support 3 couches*

Gris titanium
Réf. BLSOFT 89



***Qualité Softshell** Tissu innovant composé de 3 couches : couche extérieure respirante et imperméable, contrecollée à une membrane respirante, contrecollée à une micropolaire.



D- GILET SANS MANCHES GIBIMAT

Bi-matière, fermeture centrale par zip. 2 poches hanche avec zip + 1 poche poitrine intérieure avec zip. Tissu déperlant et extensible pour + d'aisance, intérieur polaire pour + de chaleur. Ht de 70 à 86 cm selon les tailles. Tailles S à XXL.

100% polyester, softshell 2 couches + 100% polyester 75 g, taffetas avec enduction.

Noir - Orange

Réf. GIBIMAT 80 19

Marine - Jaune fluo

Réf. GIBIMAT 53 20

Noir - Graphite

Réf. GIBIMAT 80 89

E- VESTE MANCHES LONGUES VEBIMAT

Bi-matière, fermeture centrale par zip. 2 poches hanche avec zip + 1 poche poitrine intérieure avec zip. Tissu déperlant et extensible pour + d'aisance, intérieur polaire pour + de chaleur. Ht de 70 à 86 cm selon les tailles. Tailles S à XXL.

100% polyester, softshell 2 couches + 100% polyester 75 g taffetas avec enduction.

Noir - Orange

Réf. VEBIMAT 80 19

Marine - Jaune fluo

Réf. VEBIMAT 53 20

Noir - Graphite

Réf. VEBIMAT 80 89



SWEAT, POLAIRE ET PARKA

Veste polaire à retrouver page 169



A

172



B

A- PARKA TTK677

Doublure matelassée, 2 poches zippées sous rabat, 2 poches intérieures dont 1 pour téléphone. Fermeture centrale zippée avec patte auto agrippante et pressions invisibles, col doublure polaire plus capuche dans le col. Tailles S à XXL. Ht 80 à 98 cm selon taille.

100% polyester, 475 g/m²

Marine

Réf. TTK677 12

*Coupe-vent
imperméable*

Capuche amovible



B



B

Parka imperméable

B- PARKA 3 EN 1 TTK657

Modèle 3 produits en 1 :

- Parka imperméable et chaude avec sa doublure polaire
 - Veste polaire chaude séparable
 - Veste imperméable (sans sa doublure polaire)
- Fermeture zippée + patte de boutonnage à pressions. Intérieur col polaire. 3 poches devant zippées avec rabat. Pattes de serrage bas de manches auto-agrippantes. Capuche amovible. Ht 77 à 91 cm selon les tailles. Tailles S à XXL.

100% polyester enduction PVC. Micropolaire 100% polyester, 245 g/m²

Noir

Réf. TTK657 80

Marine

Réf. TTK657 12

*Retrouvez notre modèle LISABÉE
en exclusivité sur notre site web.*



BAS : PANTALON & JUPE

Pantalon : Aisance & confort	p. 174
Pantalon : Les astucieux.....	p. 176
Pantalon : Les intemporels	p. 177
Pantalon & jupe : Éléance.....	p. 178
Sélection spéciale cuisine	p. 179
Sélection spéciale maintenance.....	p. 189

NOUVEAUTÉ !

PANTALON

Aisance & confort

A-PANTALON MIXTE PAVAS


Coupe droite. Ceinture élastiquée tout le tour avec devant plat. Entrejambe 81 cm. Taille 0 à 6.

Sergé 75% polyester, 20% viscose, 5% élasthanne, 210g/m²

Noir

Réf. PAVPVE 80

Matière stretch !



*Le look du jean,
le confort
de la maille*

Tunique KYM Hallegro à retrouver page 128

B-PANTALON FEMME URBAIN

Pantalon coupe ville, ceinture 2 faux-passants, avec élastique boutonnée au dos. Fermé par bouton clou et braguette zip. 2 poches cavalières. Entrejambe 80 cm. Tailles 0 à 5.

Maille 55% coton intérieur, 45% polyester recyclé extérieur, 185 g/m²

Marine	Réf. URBMCC 53
Sable	Réf. URBMCC 08
Blanc	Réf. URBMCC 01
Noir	Réf. URBMCC 80
Jean océan*	Réf. URBMCC 91

Autres coloris disponibles sur demande




* Notre jean suit les tendances. À épuisement des stocks vous pourrez apprécier notre nouveau coloris.



QUALITÉ
FLEXYLIFE

A

174



Découvrez notre imprimé nuit étoilée idéal pour les équipes de nuit en page 128

C-PANTALON FEMME CITY

Pantalon femme droit au style urbain. Ceinture élastiquée dans le dos et cordon de resserage sur le devant. 2 poches cavalières. Maille recyclée offrant confort et aisance dans les mouvements du quotidien. Entrejambe 80 cm. Tailles 0 à 5.

Maille 55%, coton intérieur, 45% polyester recyclé extérieur, 185 g/m²

Noir Réf. CITYMR 80

Nuit étoilée Réf. CITYMRN 91

D- PANTALON FEMME DYNAX

Coupe ville, ceinture 5 passants, fermé par bouton clou et braguette zip, 2 poches italiennes. Bas de jambes ourlé. Entrejambe 75 cm. Tailles 36 à 58.

Sergé bi-stretch 65% polyester, 32% coton, 3% élasthanne, 215 g/m²

Blanc Réf. DYNAX 01

Noir Réf. DYNAX 80



E-PANTALON HOMME JAMY

Coupe ajustée, fermeture à glissière et bouton. Passants dont un réfléchissant milieu dos. 5 poches + 1 grande poche cuisse avec rabat. Poche mètre et passant porte marteau. Tailles 38 à 54.

98% coton, 2% élasthanne, 310g/m²

Jean Réf. JAMY 51

Retrouvez nos pantalons de maintenance page 190

F-PANTALON MIXTE PANTT

Pantalon mixte stretch, 2 poches italiennes + 1 poche ticket côté droit + 1 poche plaquée avec rabat fermeture velcro, 1 double poche outil à l'arrière droit + 2 poches plaquées dos. Ceinture élastiquées sur les côtés avec passants. Fermeture zippée + bouton plastique. Tailles 36 à 62.

Twill 98% coton, 2% élasthanne, 250 g/m²

Noir Réf. PANTT 09

Camel Réf. PANTT 68



Coupe Chino

PANTALON

Les astucieux



A-PANTALON MIXTE RILEY

Pantalon fité. Devant plat, taille élastiquée sur 3/4, cordon, 2 poches italiennes avec passepoil. 5 pressions sur le bas de chaque jambe, réglable sur 4 hauteurs. Entrejambe 80 cm (réglable jusqu'à 63 cm). Tailles 0 à 6.

Sergé 65% polyester, 35% coton 210 g/m²

Blanc

Réf. RILSU 01

Noir

Réf. RILSU 80

B-PANTACOURT FEMME PALMA

Pantacourt sans ouverture. Ceinture élastique. Bas des jambes fendu. Entrejambe de 55 cm. Tailles 0 à 5.

Sergé 65% polyester, 35% coton 210 g/m²

Blanc sans poches

Réf. PALSU 01

● ● ● Créateur français depuis 1864

S'adapte à toutes les situations :

- idéal pour les espaces de bain
- s'adapte à la taille de vos collaborateurs et à toutes les saisons



PANTALON

Les intemporels

Retrouvez nos pantalons de cuisine page 186



C



D



D'

Nouveau !



E

Devant plat

C- PANTALON HOMME DAVID

Ceinture élastique dos, 5 passants, braguette 3 pressions et 1 bouton clou ceinture, 2 poches italiennes, bas de jambes ourlé. Entrejambe 81 cm. Tailles 0 à 5.

Sergé 65% polyester, 35% coton, 210 g/m²

Blanc Réf. DAVSU 01

Noir Réf. DAVSU 80

D- PANTALON MIXTE PASCAL

Coupe droite mixte, sans ouverture, ceinture élastique. Entrejambe 81 cm Taille 0 à 5, existe en taille 6 en blanc.

Sergé 65% polyester, 35% coton, 210 g/m²

Blanc Réf. PXSU 01

Ciel Réf. PXSU 14

Noir Réf. PXSU 80

D' - PANTALON MIXTE PASCAL EXT Spéciale grande taille Nouveau !

Avec ceinture élastiquée + lacette pour faciliter l'ajustement à la taille et apporter plus de confort. Entrejambe 81 cm. Tailles 7 à 9.

Sergé uni 65% polyester, 35% coton, 210 g/m²

Blanc Réf. PXSUEXT 01

E- PANTALON MIXTE PATSY

Coupe droite mixte, sans ouverture, ceinture élastique avec devant plat, entrejambe 81 cm. Tailles 0 à 5, existe en taille 6 en noir et blanc.

Sergé 65% polyester, 35% coton, 210 g/m²

Blanc Réf. PATSU 01

Noir Réf. PATSU 80

Marine Réf. PATSU 53

Sergé 65% polyester, 35% coton, 190 g/m²

Tilleul Réf. PATTE 43

Jean Réf. PATTE 51

Toscane Réf. PATTE 125

Fuchsia Réf. PATTE 46

Mastic Réf. PATTE 105

Sergé 50% polyester, 50% coton, 180 g/m²

Turquoise Réf. PATCK 38



98



F

Nos hauts
santafé page 130



80

F

F- PANTALON FEMME JEN

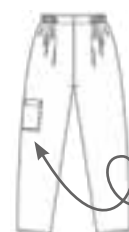
Ceinture élastique et devant plat. Coupe légèrement fitée. Entrejambe 75 cm. Tailles 0 à 5.

100% natura, 170 g/m²

Santafé sans poche Réf. JENNS SP 98

100% natura, 170 g/m²

Noir avec poche cuisse Réf. JENNAT 80



Poche au niveau
des cuisses

Nouveau !

PANTALON & JUPE

Élégance

*Retrouvez
la veste tailleur page 158
et la robe Peige page 162*



A-PANTALON FEMME OXANA

Pantalon de service 2 pinces devant et dos, fermeture zip et bouton. Bas de jambe ourlé. Entrejambe de 82 à 84 cm selon les tailles. Tailles 36 à 58.

75% polyester, 20% viscose, 5% élasthanne, 210 g/m²

Noir

Réf. OXAPVE 80



B-PANTALON HOMME DAMIEN

Pantalon de service homme, coupe ajustée. 2 poches italiennes devant et 2 poches arrière boutonnées. Fermeture braguette zippée avec crochet et bouton sous patte. Ceinture avec passants. Bas de jambe non ourlé. Entrejambe 89 cm. Tailles 36 à 58.

64% polyester, 34% viscose, 2% élasthanne, 220 g/m²

Noir

Réf. DAMIEN 00



C- JUPE GIULIA

Jupe de service droite, dos élastiqué avec pinces. 1 découpe sur le devant avec fente. Tailles 36 à 56.

75% polyester, 20% viscose, 5% élasthanne, 210g/m²

Noir

Réf. GIUPVE 80



*Mettez du goût
dans vos tenues !*


●●● Créateur français
depuis 1864

COLLECTION SPÉCIALE CUISINE

Veste de chef.....	p. 180
Pantalon.....	p. 186
Vêtement froid.....	p. 187
Tablier	p. 188
Couvre-chef	p. 196

VESTE DE CUISINE

Les mixtes



*Existe aussi en version
manches longues !*



A-VESTE MIXTE ALBAN

Manches montées longues ou courtes, col officier, fermeture simple pressionnage. Poche poitrine, fentes latérales. Ht 80 cm. Taille 0 à 5.

Sergé 50 % polyester, 50 % lyocell, 190 g/m² et découpes jersey 55% coton intérieur, 45% polyester recyclé extérieur, 185 g/m²

Noir - Turquoise manches longues **Réf. ALBEUMRe 80 38**

Noir - Turquoise manches courtes **Réf. ALBCEUMRe 80 38**

EU - Tissu à base d'eucalyptus



Eco-responsable

*Thermo
régulateur*



Frais et léger

VESTE DE CUISINE

Les intemporels



*CALREG : Calot
de cuisine présenté
page 196*



B-VESTE DE CHEF FEMME FRAN

Col kimono bicolore croisé simple pressionnage par pression inox cachée et 4 pressions calottées. Manches longues montées avec poignet mousquetaire. Découpes au dos affinant la silhouette. Soufflet d'aisance en maille contrastée au dos. Poche poitrine. Ht 75 cm. Tailles 0 à 5.

Sergé 65% polyester, 35% coton, 210 g/m²


Blanc - Noir rayé gris Réf. FRASUS 01 80 89

C-VESTE DE CHEF HOMME ILAN

Col kimono bicolore croisé simple pressionnage par pression inox cachée et 4 pressions calottées. Manches longues montées avec poignets mousquetaires. Découpes bretelle au dos. Soufflet d'aisance en maille contrastée au dos. Poche poitrine. Ht 80 cm. Tailles 0 à 6.

Sergé 65% polyester, 35% coton, 210 g/m²

Blanc - Noir rayé gris Réf. ILASUS 01 80 89



VESTE DE CUISINE

Les intemporels

Une matière composée de notre fibre éco-responsable à base d'eucalyptus, idéale dans les environnements avec une température élevée

● ● ● Créateur français depuis 1864

QUALITÉ COOLIFE

Tablier présenté à titre de suggestion : nous consulter

A

B

51

A- VESTE HOMME GAUTHIER

Col kimono, croisée simple pressionnage, manches longues avec poignets, découpe dos, poche poitrine. Ht 75 cm. Taille 0 à 5.

Sergé 50 % polyester, 50 % lyocell, 190 g/m²

Jean - Moutarde Réf. GAUEU 51

Airelle - Blanc Réf. GAUEU 161

Sergé 65 % polyester, 35 % coton, 210 g/m²

Noir - Blanc Réf. GAUSU 80

Blanc - Noir Réf. GAUSU 01 PN

B- VESTE FEMME AMANDE

Col officier, fermeture croisée simple pressionnage. Manches longues montées. 1 poche stylo sur la manche. Ht 75 cm. Taille 0 à 5.

Sergé 50 % polyester, 50 % lyocell, 190 g/m²

Jean - Moutarde Réf. AMAEU 51

Airelle - Blanc Réf. AMAEU 161

Sergé 65 % polyester, 35 % coton, 210 g/m²

Noir - Blanc Réf. AMASU 80

Blanc - Noir Réf. AMASU 01 PN



Découvrez tous nos produits, téléchargez leurs fiches techniques et réalisez vos devis en ligne directement sur notre site

Retrouvez nos couvre-chefs page 196



QUALITÉ COOLIFE



QUALITÉ XTREME



QUALITÉ XTREME



VESTE DE CUISINE

Les intemporels



A-VESTE FEMME VANILLE

Col officier, fermeture latérale par pressions, manches longues avec poignets, découpe dos. Ht 75 cm. Tailles 0 à 6.

Sergé 65 % polyester, 35 % coton, 210 g/m²

Blanc manches longues

Réf. VANSU 01

Noir manches longues

Réf. VANSU 80

B-VESTE HOMME VCM

Col officier, fermeture latérale par pressions, manches longues avec poignets ou courtes, découpe dos, 1 poche intérieure. Ht 75 cm. Tailles 0 à 6.

Sergé 65 % polyester, 35 % coton, 210 g/m²

Blanc manches courtes

Réf. VCMCSU 01

Blanc manches longues

Réf. VCMLSU 01

Noir manches courtes

Réf. VCMCSU 80

Noir manches longues

Réf. VCMLSU 80

B' VESTE HOMME VCML EXT

Spéciale grande taille Nouveau !

Veste de cuisine manches longues VCML avec fente sur découpe dos pour plus d'aisance et de confort. Ht. 85 cm. Tailles 7 à 9.

Sergé uni 65% polyester, 35% coton, 210 g/m²

Blanc

Réf. VCMLSUEXT 01

*BANDI de cuisine
présenté page 196*



*D. CASKET : casquette
présentée
page 196*

Tablier présenté
à titre de suggestion :
nous consulter

VESTE DE CUISINE

Aisance & légèreté

*Matière confortable, idéale
pour les environnements
chauds*

NOUVEAUTÉ !



C-VESTE HOMME KAMARA

Col officier tricolore. Fermeture latérale par pressions cachées. Manches longues montées avec poignets mousquetaires et trous d'aération sous les bras. 1 poche poitrine avec parement tricolore. Découpe dos avec soufflet d'aisance noir. Fentes latérales. Hauteur 80 cm. Tailles 0 à 6. Sergé 50% polyester, 50% lyocell, 190 g/m².

Marine- Toscane -
Safran

Réf. KAMEUTETE 53
125 122

D-VESTE FEMME SANAT

Col officier. Parement tricolore sur le milieu devant et fermeture latérale par pressions cachées. Manches longues montées avec poignets mousquetaires et trous d'aération sous les bras. 1 poche poitrine avec parement tricolore. Découpe dos avec soufflet d'aisance noir. Fentes latérales. Hauteur 75 cm. Tailles 0 à 6.

Sergé 50% polyester, 50% lyocell, 190 g/m².

Marine- Toscane -
Safran

Réf. SANEUTETE 53
125 122



soufflet dos spécial confort

C

D

PANTALON DE CUISINE

Deux coupes déclinées en 5 coloris



A



B

Sergé uni
65% polyester,
35% coton,
210 g/m²


Devant
plat



01 Blanc




80 Noir



Pied de poule



Ligné noir



91 Jean

NOUVEAU !

Découvrez notre pantalon spécial grandes tailles page 177



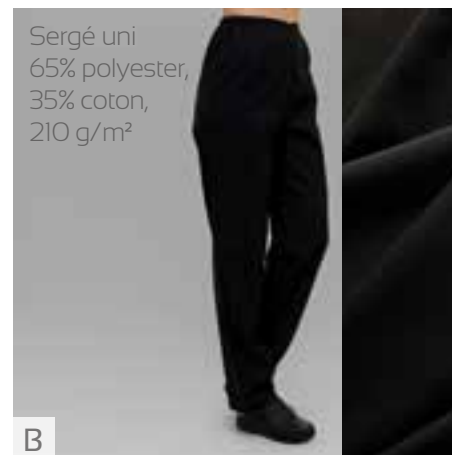
B

Ligné noir
65% polyester,
35% coton,
235 g/m²



B

Pied de poule
67% polyester,
33% coton,
260 g/m²



B

Sergé uni
65% polyester,
35% coton,
210 g/m²



B

Sergé jean
65% polyester,
35% coton,
190 g/m²

A- PANTALON HOMME DAVID

Ceinture élastique dos, 5 passants, braguette 3 pressions et 1 bouton clou ceinture, 2 poches italiennes, bas de jambes ourlé. Entrejambe 81 cm. Tailles 0 à 5.

Blanc

Réf. DAVSU 01

Noir

Réf. DAVSU 80

Ligné noir

Réf. DAVLG 00

Pied de poule

Réf. DAVPC 00

Jean

Réf. DAVTE 51

B- PANTALON MIXTE PATSY

Coupe droite mixte, sans ouverture, ceinture élastique avec devant plat. Entrejambe 81 cm. Tailles 0 à 5. Existe en taille 6 en noir et blanc.

Blanc

Réf. PATSU 01

Noir

Réf. PATSU 80

Ligné noir

Réf. PATEV 00

Pied de poule

Réf. PATPC 00

Jean

Réf. PATTE 51

VÊTEMENT DE FROID



C



D



E



F

QUALITÉ SOFTSHELL

Tissu innovant composé de 3 couches :
couche extérieure respirante et imperméable,
contrecollée à une membrane respirante,
contrecollée à une micropolaire.

C- VESTE - GILET PANDA

Avec ou sans manches, col montant, fermeture centrale, rallongé au dos.

Ht 68 cm. Tailles 1 à 5.

Polyester/coton, matelassé par soudure avec ouate, polyester, 500 g/m²

Blanc sans manches Réf. PANDA 01

Blanc manches Réf. PANDA ML 01
longues

D- BLOUSON DOUBLÉ VICTOR

Col chapeau de gendarme, fermeture 2 pressions au col et zip, bas resserré par élastique. Manches longues montées, terminées par poignets jersey. Ht 75 cm. Tailles 1 à 6.

Extérieur sergé 65% polyester, 35% coton, 210 g/m², doublure fourrure polaire 100% polyester, 240 g/m²

Blanc Réf. VICTOR 01

E- PARKA DOUBLÉE VCFROI

Col montant. Capuche amovible avec cordon de serrage. Manches longues raglan avec poignets cachés en bord côte, élastique taille dos. Fermeture centrale par pressions. Ht 85 cm. Tailles 1 à 5.

Sergé 65% polyester, 35% coton, 210 g/m²
Doublé fourrure polaire 100% polyester, 240 g/m²

Blanc Réf. VCFSUF 01 01

F- VESTE - GILET SOFTSHELL

Veste manches longues ou gilet sans manches. Ultra confort, respirante 3000 g/m² air/24h et imperméable 8000 mm. Col montant pour protéger la nuque. Fermeture zippée. 1 poche poitrine et 2 basses fermées par zip. Tailles S (1) à XXL (5).

Extérieur 95% polyester, 5% élasthanne, intermédiaire membrane respirante, intérieur micropolaire, 300 g/m²

Blanc sans manches Réf. GISOFT 01

Blanc manches Réf. VESOFT 01
longues



A



A



B



C



C



B



D

188



D



E

TABLIER fonctionnel

A-TABLIER DE CHEF CHF

Sans bavette, sans poche. Taille 100 x 90 cm.

50% polyester, 50% coton, 270 g/m²

Noir Réf. CHFPCN 00

100% coton 255 g/m²

Blanc Réf. CHFCB 00

B-TABLIER JAR

Le standard du tablier, bavette, avec ou sans poche. Dimension 95 x 102 cm.

100% coton, 255 g/m²

Blanc 1 poche Réf. JARCB 00

Blanc sans poche Réf. JARCB SP 00

50% polyester, 50% coton, 270 g/m²

Noir 1 poche Réf. JARPCN 00

C-TABLIER FEMME T9

Avec bavette, découpes, 2 poches avec revers. Ht jupe 55 cm.

65% polyester, 35% coton, 210 g/m²

Blanc Réf. T9SU 01

D-TABLIER DE PLONGE DPTPVC

Imperméable, attache par oeillet métal. Dimension 120 x 90 cm.

100% PVC

Blanc Réf. DPTPVC 00

E-TABLIER IMPERMÉABLE TB

Réversible, endroit imperméable, envers coton duveté. Ht 110 cm, largeur 100 cm.

Blanc Réf. TBIS 01

*Retrouvez notre autre
sélection de tablier de service
à partir de la page 152*



*Adoptez style
et confort
avec votre tenue
d'atelier*

COLLECTION SPÉCIALE MAINTENANCE

Stretch style prêt-à-porter.....	p. 190
Sélection éco-responsable	p. 192
Les intemporels : coupe droite.....	p. 193
Accessoires EPI.....	p. 194

MAINTENANCE

Sélection stretch style prêt-à-porter



A-PANTALON HOMME JAMY

Coupe ajustée, fermeture à glissière et bouton. Passants dont un réfléchissant milieu dos. 5 poches + 1 grande poche cuisse avec rabat. Poche mètre et passant porte marteau. Tailles 38 à 54.

98% coton, 2% élasthanne, 310g/m²

Jean

Réf. JAMY 51



*Astucieux !
Le porte-outil
intégré au pantalon*



B-PANTALON MIXTE PANTT

Pantalon mixte stretch, 2 poches italiennes + 1 poche ticket côté droit + 1 poche plaquée avec rabat fermeture velcro, 1 double poche outil à l'arrière droit + 2 poches plaquées dos. Ceinture élastiquées sur les côtés avec passants. Fermeture zippée + bouton plastique. Tailles 36 à 62.

Twill 98%, coton, 2% élasthanne,
250 g/m²

Noir

Réf. PANTT 09

Camel

Réf. PANTT 68





19

D-BLOUSON STRETCH TEKBLOU

Fermeture à glissière centrale avec rabat. 1 poche poitrine fermeture velcro et 2 grandes poches avant zippées. Anneau pour porte-badge. Poignets réglables par pressions. Tailles S à 4XL.

65% polyester, 35% coton, 245 g/m², stretch mécanique

Noir	Réf. TEKBLOU 09
Marine	Réf. TEKBLOU 12
Gris	Réf. TEKBLOU 19

C-PANTALON STRETCH TEKPAN

Coupe ajustée. Taille élastiquée. Fermeture centrale par zip et bouton anti-rayures, 2 grandes poches latérales, 2 poches avant et 1 poche arrière, Genoux préformés pour un plus grand confort. Tailles 38 à 58.

65% polyester, 35% coton, sergé 245 g/m² stretch mécanique


Noir	Réf. TEKPAN 09
Marine	Réf. TEKPAN 12
Gris	Réf. TEKPAN 19



12



19



09

E-VESTE MOVOLVE

Confortable grâce son élasticité. Fermeture centrale zip + pressions plastiques. 2 grandes poches basses, 1 poche poitrine avec rabat, 1 poche poitrine téléphone + compartiment stylo. Renforts côtés en CORDURA®. Tailles S à XXL.

Sergé stretch 47% coton, 35% polyester stretch, 18% CORDURA®, 260 g/m². Renfort 100% CORDURA® 260 g/m²

Camel	Réf. MOVOLVE 68
Gris	Réf. MOVOLVE 19

F-PANTALON MOPOVE

Coupe ajustée. Ceinture élastiquée sur les côtés et passants, fermé par braguette à glissière + 1 bouton plastique. 2 Poches italiennes, 1 poche plaquée au dos, 2 poches cuisses plaquées avec compartiment stylo et mètre avec rabat pressonné, 1 accroche clefs. Découpe ergonomiques et jambe préformées. Entrejambe 84 cm. Tailles 36 à 60.

Sergé stretch 47% coton, 35% polyester stretch, 18% CORDURA®, 260 g/m²

Camel	Réf. MOPOVE 68
Gris	Réf. MOPOVE 19



E

19

F



E

68

F

*Confortable,
résistant
et extensible*

*Le confort du stretch
au service de vos
mouvements*

*Idéal
pour les travaux
électriques : accessoires
tout plastique*

*Poignets
semi-élastiques*

MAINTENANCE

Sélection éco-responsable



*Aisance
des mouvements*

B



B

A-Blouson écoresponsable stretch MOVGRS

Col montant, 1 poche poitrine gauche à zip inversé, 2 poches basses à rabats pressionnés. Taille et poignets semi-élastiques. Accessoire tout plastique et recyclé, idéal pour les travaux électriques. Tailles S à 3XL.

64% polyester recyclé GRS, 34% coton, 2% EOL, 245 g/m²

Gris

Réf. MOVGRS 19

B-Pantalon écoresponsable stretch MOPGRS

Coupe ajustée. Ceinture semi élastiquée, fermeture milieu devant par bouton clou + zip. Réhausse dos couvre-rein + passants. Anneau porte-badge. 2 poches italiennes + 2 poches cuisses côtés compartimentées à rabats + 1 poche dos à rabat. Accessoires tout plastique et recyclés, idéal pour les travaux électriques. Tailles : 36 à 62.

64% polyester recyclé GRS, 34% coton, 2% EOL, 245 g/m²

Gris

Réf. MOPGRS 19

A

192

MAINTENANCE


Les intemporels : coupe droite

C-VESTE MOBVD

Col chevalière, dos raglan, fermeture à glissière. Une poche poitrine à rabat pressions à gauche, 1 poche téléphone poitrine à rabat velcro + compartiment stylo. Deux poches hanche. Poignets réglables pressions. Tailles 0 à 6.

Sergé 65% coton, 35% polyester, 245 g/m²

Marine	Réf. MOBVD 12
Gris	Réf. MOBVD 19
Noir	Réf. MOBVD 09



D-PANTALON MOBASP PC

Ceinture avec passants, 2 poches italiennes, 1 boucle accroche clefs à la ceinture, 1 poche revolver avec rabat velcro (dans le dos), braguette zip. Tailles 36 à 60.

Sergé 65% coton, 35% polyester, 245 g/m²

Noir	Réf. MOBASP PC 09
Marine	Réf. MOBASP PC 12
Gris	Réf. MOBASP PC 19



E-PANTALON MOBARR PC

Ceinture avec passants, 2 poches italiennes, 1 poche briquet dans poche italienne droite, 1 boucle accroche clefs à la ceinture, 1 poche revolver avec rabat velcro (dans le dos), braguette glissière, 2 poches cuisse à soufflets latéraux avec rabats velcro, 1 poche mètre intégrée dans poche cuisse droite. Tailles 36 à 60.

Sergé 65% coton, 35% polyester, 245 g/m²

Noir	Réf. MOBARR PC 09
Marine	Réf. MOBARR PC 12
Gris	Réf. MOBARR PC 19



MAINTENANCE

Accessoires EPI



A



B

A-GILET RÉFLECHISSANT TTGIHV

Sans manches. Haute visibilité. Doubles bandes rétro-réfléchissantes. Tailles S à 3XL.

100% polyester, 120 g/m²

Jaune

Réf. TTGIHV 03

B- CASQUETTE TTACTION

5 panneaux, renfort frontal, visière préformée. Réglage arrière par boucle métal. Autre coloris sur demande. Taille unique.

100% coton sergé brossé

Noir

Réf. TTACTION 80



C

Norme EN 352 protection auditive.



Cette norme spécifie la performance du protecteur auditif. La performance (son niveau d'atténuation) doit être adaptée à l'évaluation du risque sur le poste de travail. Elle doit amener le bruit à un niveau non nocif pour la santé, tout en évitant une surprotection qui couperait l'utilisateur de son environnement (alerte, communication....)

C- CASQUE ANTI-BRUIT CABRUI

Réglable à la coquille, la pression se répartit de façon homogène.

EPI conçu pour réduire les niveaux de bruit nocifs dans les environnements de travail, conforme à la norme EN 352-3.

Taille unique.

Gris

Réf. CABRUI 19 000 000

Norme EN ISO 20471 haute visibilité.




Cette norme spécifie les caractéristiques que doivent avoir les vêtements ayant pour but de signaler visuellement la présence de l'utilisateur dans toutes les conditions de luminosité, de jour et de nuit.

Les vêtements sont divisés en 3 classes en fonction des surfaces de matériaux fluorescents et rétro-réfléchissants. Ces surfaces ne doivent pas être réduites ou compromises par la présence excessive d'un logo, lettrage, étiquette....



ACCESSOIRES

Couvre-chef	p. 196
Protection & personnalisation	p. 197



COUVRE-CHEF

A-CALOT BOBY *Nouveauté*

S'enfile comme un bonnet et s'adapte à toutes les chevelures. Taille unique.

Maille 55% coton intérieur, 45% polyester recyclé extérieur, 185 g/m².

Jungle chic Réf. BOBYMRJ 98

B-CALOT RÉGLAGE LACETTE *Nouveauté*

Réglable par lacette. Faible relargage (idéal pour le bloc). Taille unique.

Sergé 50% polyester, 50% lyocell, 190g/m²

Lagon Réf. CALBEU 83 000 000

C-CASQUETTE CASKET

Casquette 6 panneaux. Visière préformée avec tranche contrastée. Fermeture arrière réglable par boucle métallique argent + passant. Taille Unique.

100% coton brossé

Noir Réf. CASKET 80

D- BANDI

Bandi de cuisine réglable par lacette tissu. TU

Sergé 65% polyester, 35% coton, 195 g/m²

Noir Réf. BANDI 80

E-CASQUE ANTI-BRUIT CABRUI

Réglable à la coquille, la pression se répartit de façon homogène. EPI conçu pour réduire les niveaux de bruit nocifs dans les environnements de travail, conforme à la norme EN 352-3. TU

Gris Réf. CABRUI 19 000 000

F-CALOT DE CUISINE CALREG

Calot de cuisinier réglable. Livrable par lot de 2. Taille unique.

65% polyester, 35 % coton, 195 g/m²

Noir Réf. CALREG PC 80

100% coton 240 g/m²

Blanc Réf. CALREG 00

G-BANDEAU TIA *Nouveauté*

S'adapte aux différentes têtes grâce à son extensibilité. Effet torsadé. Tailles unique.

Maille recyclée 55% coton intérieur, 45% polyester recyclé extérieur, 185 g/m²

Jungle chic Réf. TIAMRJ 98 000 000

PROTECTION & PERSONNALISATION



H-MULES SUR-CHAUSSURES

À enfiler par-dessus les chaussures.
Pointure : 41-46.

Feutre 100% polyester

Gris perle Réf. MULEFT 63 002 000*

Vendu à la paire

* Non recommandé sur sol lisse et glissant.
Ne pas utiliser dans les escaliers.



I-SUR-CHAUSSURES ADULTE

Ouverture échancrée pour être facile à enfiler. Confection fond plat pour une meilleure durabilité.

83% coton, 17% polyester, 270 g/m²

Taupe
pointure 42 à 50

Réf. EPOSCH 24 042 050

Vert amande
pointure 36 à 42

Réf. EPOSCH 08 036 042

Vendu par multiple de 5



J-CEINTURON MULTIPOCHES CEINSU

Ceinturon multipoche avec 1 poche téléphone, 1 grande poche centrale avec rabat antichute et 1 double poche sur le devant. S'adapte à toutes les tailles grâce à son réglage ceinture par oeillet. Taille unique.

Sergé 65% polyester, 35% coton, 210 g/m²

Noir

Réf. CEINSU 80

Tunique NORA à retrouver page 143



Retrouvez la vidéo
de l'utilisation de
PROPOCHE :



K-POCHETTE PROPOCHE

Protecteur de poche porte étiquette et porte stylo. Dim. 9,4 x 14,1 cm.

100% PVC

Blanc

Réf. PROPOCHE 01 000 000

Vendu sans étiquette par multiple de 20.



CHAUSSURE

Bienvenue dans notre univers chaussure.

Chaque sélection a été réalisée pour répondre à vos exigences de confort à l'usage dans le respect des normes en vigueur.

Parce que vos pieds méritent le meilleur, nous avons à cœur de vous présenter notre sélection répondant au mieux aux exigences de votre métier !



CHAUSSURES

Gamme professionnelle sabots	p. 200
Gamme professionnelle chaussures et baskets	p. 203
Gamme professionnelle service	p. 207
Gamme sécurité cuisine	p. 208
Gamme sécurité maintenance	p. 211



GAMME PROFESSIONNELLE

Les chaussures professionnelles sont destinées aux **équipes soignantes, d'entretien des locaux et de service**. Elles sont essentiellement **portées en intérieur**.

L'employeur doit s'assurer que les équipes disposent de ces chaussures. Le renouvellement doit être annuel.

Elles doivent répondre aux exigences de la **norme EN ISO 20347** afin de s'assurer de performances minimales en termes de confort, qualité et durée de vie, performances antidérapantes et performances à la pénétration de liquide

Sabots et chaussures fermées répondent aux mêmes exigences.

NOS MODÈLES ONT ÉTÉ SÉLECTIONNÉS SELON LES CRITÈRES CI-DESSOUS



PERFORMANCES ANTIDÉRAPANTES

Tous nos modèles sont normés EN ISO 20347 SR, les modèles avec patin caoutchouc sont les plus performants



PERFORMANCES HYDROFUGES

Vous retrouverez une sélection de modèles, spécialement adaptés pour un accompagnement à la douche



CONFORT

Pour des journées intenses, une semelle de marche technique permet d'accompagner les mouvements et de réduire la fatigue.



Un entretien quotidien par essuyage doit être privilégié. La plupart des chaussures avec tige textile ou microfibre sont lavables en machine à cycle court à 30°C. Le séchage doit être à l'air libre.



A

A-SABOT EVAGREEN

Sabot EVA* dont **15 % recyclé**, avec semelle intérieure en tissu sur mousse avec traitement antibactérien, bride arrière rabattable, antibactérien, anti virus, antidérapant, perforations latérales. ULTRA LÉGER : 180 g la paire.

Pointure du 35 au 47

Blanc

Réf. EVAGREEN 01

*EVA : Ethylène Vinyl Acétate. Matériau ultra-léger



GAMME PROFESSIONNELLE SABOT



B-SABOT DONZY

Sabot EVA*, avec semelle intérieure en tissu sur mousse avec traitement antibactérien, bride arrière rabattable, antibactérien, anti virus, antidérapant, perforations latérales. ULTRA LÉGER : 180 g la paire.

Pointure du 35 au 47 (46 en rose)

Bordeaux	Réf. DONZY 11
Orange	Réf. DONZY 04
Blanc	Réf. DONZY 00
Violet	Réf. DONZY 05
Marine	Réf. DONZY 54
Ciel	Réf. DONZY 14
Rose	Réf. DONZY 16
Noir	Réf. DONZY 80



C-SABOT DOSOFT

Sabot EVA* avec semelle intérieure en PU doublé tissu avec de grandes propriétés de récupération d'énergie à la marche, bride arrière rabattable, antibactérien, antidérapant, perforations latérales.

Pointure du 35 au 47

Blanc	Réf. DOSOFT 00
Noir	Réf. DOSOFT 80
Autres coloris, nous consulter	

*EVA : Ethylène Vinyl Acétate.
Matériau ultra-léger



Ces sabots sont produits en Espagne, conformes à la directive Reach afin de protéger la santé des porteurs. Ils sont également antibactériens, conformément à la norme EN ISO 16187. Ce traitement dans la masse permet la limitation du développement des odeurs.



GAMME PROFESSIONNELLE SABOT

A-SABOT EVAZIN

Sabot EVA*, bride arrière rabattable, très antidérapant grâce à sa semelle de marche avec patins caoutchoucs, chaussant large.

Pointure du 37 à 47

Blanc Réf. EVAZIN 01

Noir* Réf. EVAZIN 80

*Pointure du 37 au 48 en coloris noir

C-SABOT MARIA

Sabot, tige perforée en microfibre respirante, bride arrière rabattable, semelle intérieure anatomique en microfibre, semelle de marche en polyuréthane double densité pour plus d'adhérence.

Pointure du 35 au 46

Blanc Réf. MARIA 00

Noir Réf. MARIA 80

B-SABOT COSIAN

Sabot, tige bicolore en microfibre respirante, bride arrière rabattable, semelle intérieure anatomique en microfibre, semelle de marche en polyuréthane double densité pour plus d'adhérence.

Pointure du 35 au 46

Blanc - Bleu ciel Réf. COSIAN 02

Blanc - Fuchsia Réf. COSIAN 04

*EVA : Ethylène Vinyl Acétate.
Matériau ultra-léger



D-SABOT SABLOC

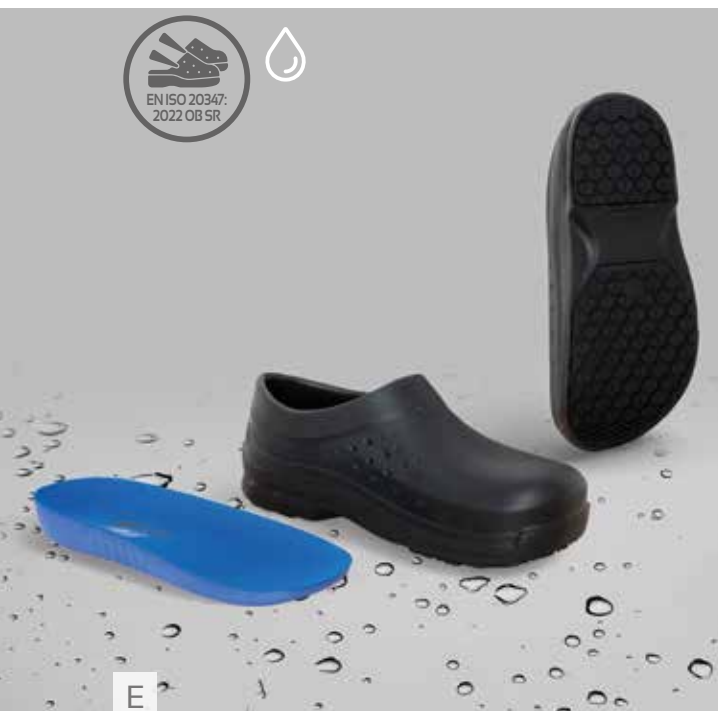
Sabot de bloc, conforme à la norme CE pour usage en bloc opératoire, stérilisable à 140°C, antiglisse, antistatique, anti bactérien, perforations latérales pour réduire la pénétration de liquide et faciliter la respiration.

Pointure du 33/34 au 47/48

Bleu bloc Réf. SABLOC 54

Vert bloc Réf. SABLOC 58

GAMME PROFESSIONNELLE CHAUSSURES ET BASKETS



E-CHAUSSURE RADIUM

Chaussure fermée entièrement en EVA antidérapante grâce à sa semelle de marche avec patins caoutchoucs, avec semelle intérieure rembourrée amovible. Chaussant large.

Pointure du 37 à 47

Noir

Réf. RADIUM 80



F-BASKET BADHER

Basket à lacet, tige textile doublée avec enduction hydrofuge sur avant du pied pour plus d'imperméabilité. Semelle intérieure rembourrée. Semelle extérieure avec patin caoutchouc pour plus d'adhérence.

Pointure du 35 à 48

Blanc

Réf. BADHER 01

Noir

Réf. BADHER 80



G-BASKET JOYHYD

Basket à lacet, tige microfibre doublée mesh respirant, avec languette solidaire, imperméable WPA. Semelle intérieure textile sur mousse PU. Semelle extérieure caoutchouc pour plus d'adhérence.

Pointure du 35 à 48

Blanc

Réf. JOYHYD 01

Noir

Réf. JOYHYD 80

Idéal pour un accompagnement à la douche !

GAMME PROFESSIONNELLE CHAUSSURES ET BASKETS



A-CHAUSSEURE BASIEN

Chaussure, tige microfibre doublée textile, perforée à l'arrière pour faciliter la respiration, bande élastique pour maintien du pied. Semelle intérieure textile sur mousse PU, antibactérien. Semelle extérieure composite, antidérapante.

Pointure du 35 à 48

Blanc

Réf. BASIEN 00

B-BASKET NORELI

Basket femme bicolore à lacet, tige microfibre doublée mesh respirant. Semelle intérieure textile sur mousse PU. Semelle extérieure polyuréthane.

Pointure du 35 à 42

Blanc - Gris

Réf. NORELI 09

Blanc - Ciel

Réf. NORELI 14



C-BASKET CALPIA

Basket à lacet, tige textile doublée, respirante, déperlante, sans couture. Semelle intérieure textile sur mousse PU, antibactérien. Semelle extérieure composite, antidérapante. ULTRA LEGER 440g en pointure 38.

Pointure du 35 à 48

Blanc

Réf. CALPIA 01

Rose*

Réf. CALPIA 16

Rouge

Réf. CALPIA 10

Bleu

Réf. CALPIA 54

Gris

Réf. CALPIA 09

Marine

Réf. CALPIA 53

*Pointure du 35 au 43 en coloris rose

GAMME PROFESSIONNELLE BASKETS



D-BASKET ALICIA

Basket à lacet élastique, tige textile doublée, respirante, déperlante. Semelle intérieure textile sur mousse bicomposant épousant la forme du pied, semelle extérieure antidérapant, favorisant le confort lors de la marche (effet anti fatigue) grâce à un coussin interne à effet rebond.

Pointure du 35 à 47

Bordeaux	Réf. ALICIA 11	Blanc	Réf. ALICIA 01
Marine	Réf. ALICIA 53	Gris	Réf. ALICIA 09
Noir	Réf. ALICIA 80	Beige	Réf. ALICIA 35
		Lagon	Réf. ALICIA 83



E-BASKET ABUNI

Basket à lacet, tige textile tricotée doublée, respirant, antibactérien, antistatique. Semelle intérieure en PU sur mousse. Semelle extérieure TPU très découpée.

Pointure du 35 à 48

Blanc	Réf. ABUNI 01
Noir	Réf. ABUNI 80
Turquoise	Réf. ABUNI 38
Graphite	Réf. ABUNI 89

GAMME PROFESSIONNELLE BASKETS



*Livré avec 2 paires de lacets
et 2 semelles intérieures*



*Existe
en blanc*

A-BASKET NOBRUN

Basket à lacet, coupe fittée, tige mesh 3D respirant. Semelle intérieure mesh sur mousse latex. Semelle extérieure caoutchouc.

Pointure du 35 à 48

Blanc

Réf. NOBRUN 01

Noir

Réf. NOBRUN 80



*Look actuel,
confort*



B

B-BASKET DUNA

Basket coupe fittée, à lacet élastique, tige microfibre doublée, respirante, déperlante. Semelle intérieure textile sur mousse PU épousant la forme du pied, semelle de marche en polymère bi-composant pour plus de résistance, antidérapant, de la couleur de la tige (sauf en camel)

Pointure du 35 à 47

Camel mat, effet nubuck

Réf. DUNA 28

Marine mat, effet nubuck

Réf. DUNA 153

Noir

Réf. DUNA 80

Blanc

Réf. DUNA 01

Stone mat, effet nubuck

Réf. DUNA 60

Autres coloris, nous consulter

GAMME PROFESSIONNELLE SERVICE



C-BALLERINE BALIA

Tige microfibre doublée, souple, talon plat de 1,5 cm. Ultra léger 210 g le pied en 38.

Pointure du 35 au 42

Noir

Réf. BALIA 00

D-MOCASSIN LARONE

Chaussure homme type derby à lacet, tige en cuir doublé, semelle intérieure en cuir sur mousse confort, semelle extérieure antidérapant.

Pointure du 38 au 48

Noir

Réf. LARONE 00

E-CHAUSSURE NSTYLE

Chaussure femme type richelieu à lacet, tige en cuir doublé, semelle intérieure en cuir sur mousse confort, semelle extérieure antidérapant.

Pointure du 35 au 42

Noir

Réf. NSTYLE 80

GAMME SÉCURITÉ CUISINE ET MAINTENANCE

Le personnel travaillant en cuisine ou aux services techniques/maintenance doit disposer de chaussures de sécurité normées EN ISO 20345. Ces chaussures doivent être fournies annuellement par l'employeur, au titre d'EPI.

En cuisine, les chaussures doivent disposer d'un embout de sécurité protégeant les orteils et métatarses. elles peuvent être de forme sabot avec bride arrière, ou de type mocassin ou basket. Les mocassins seront conformes à la norme EN ISO 20345 S2.



Les performances anti-dérapantes et hydrofuges sont les points clés des décisions.

L'usage de botte est conseillé lors des opérations de nettoyage.

Pour les équipes de maintenance et technique, les chaussures doivent disposer d'un embout de sécurité et d'une semelle anti-perforation.

Ces chaussures sont a minima conformes à la norme EN ISO 20345 SIP.



Pour un usage en extérieur, il convient de privilégier les chaussures conformes à la norme EN ISO 20345 S3, avec une semelle à crampons marqués et une tige résistante à l'eau.



80

01

A



A-SABOT EVAPRO

Sabot de sécurité en EVA* avec embout composite, bride arrière rabattable, semelle intérieure textile matelassé avec traitement antibactérien, anti virus, léger, semelle de marche avec patin caoutchouc antidérapant.

Pointure du 35 au 47

Blanc

Réf. EVAPRO 01

Noir

Réf. EVAPRO 80

*EVA : Ethylène Vinyl Acétate. Matériau ultra-léger



B



Existe
en noir

B-SABOT SABOUI

Sabot de sécurité, tige en microfibre hydrofuge doublée textile, bride arrière élastiquée et amovible, embout acier, semelle en PU.

Pointure du 35 au 47

Blanc

Réf. SABOUI 00

Noir

Réf. SABOUI 80

GAMME SÉCURITÉ CUISINE




C-SABOT DAURIE

Sabot de sécurité, tige perforée cuir doublée textile, respirant, bride arrière rabattable réglable par boucle, embout acier, semelle en PU bi densité.

Pointure du 35 au 42

Blanc

Réf. DAURIE 00



C

D-CHAUSSURES BRICE

Mocassin de sécurité, tige en microfibre hydrofuge doublée textile, languette élastiquée avec velcro, embout composite, semelle en PU.

Pointure du 35 à 48

Blanc

Réf. BRICE 01

Noir

Réf. BRICE 80

E-CHAUSSURES MOCCUI

Mocassin de sécurité, tige en microfibre hydrofuge doublée textile, languette avec élastique, embout acier, semelle en PU.

Pointure du 35 à 48

Blanc

Réf. MOCCUI 00

Noir

Réf. MOCCUI 80



Embout
composite

80

01

D



00

Existe
en noir

E



Semelle intérieure
à renvoi d'énergie !

F

F-CHAUSSURES RGMOCUI

Mocassin de sécurité, réalisé avec + de 50% de matériaux recyclés, tige en microfibre hydrofuge doublée textile, embout composite, semelle en PU, semelle intérieure WOW2 GREEN avec effet antifatigue et renvoi d'énergie.

Pointure du 35 à 48


Blanc

Réf. RGMOCUI 00

Noir

Réf. RGMOCUI 80

Modèle éco-conçu
Neutre en carbone





*Pour le nettoyage
à grandes eaux*



A-BOTTES DE CUISINE BOTCUI

Botte, tige en caoutchouc nitrile/
PVC doublée textile, embout acier.

Pointure du 36 au 48

Blanc

Réf. BOTCUI 01

A

B-BASKET BSRAG

Basket de sécurité, tige microfibre doublée, embout composite et semelle antiperforation textile, semelle en PU bi densité.

Pointure du 36 au 48

Blanc

Réf. BSRAG 01

G-BASKET BSJAM

Basket de sécurité, tige microfibre doublée, embout et semelle antiperforation acier, semelle en PU bi densité.

Pointure du 35 au 47 (42 en rose)

Blanc - Noir

Réf. BSJAM 00

Blanc - Rose

Réf. BSJAM 04

Noir - Gris

Réf. BSJAM 80

GAMME SÉCURITÉ CUISINE



*semelle antiperforation très flex,
sans métal*



B



00

04

80



G

GAMME SÉCURITÉ MAINTENANCE



D-BASKET RGBA

Basket de sécurité, réalisée avec + de 50% de matériaux recyclés, tige en microfibre doublée textile, embout composite, semelle intérieure WOW2 GREEN avec effet antifatigue et renvoi d'énergie, semelle en PU avec semelle anti-perforation composite.

Pointure du 35 au 48

Noir

Réf. RGBA 80

E-BASKET RACIBA

Chaussure basse de sécurité, tige en microfibre doublée, embout composite, semelle anti-perforation textile, semelle PU bi densité.

Pointure du 35 au 48

Noir

Réf. RACIBA 00

F-BASKET RACIHO

Chaussure montante de sécurité, tige en microfibre doublée, embout composite, semelle anti-perforation textile, semelle PU bi densité.

Pointure du 35 au 48

Noir

Réf. RACIHO 00

GAMME SÉCURITÉ MAINTENANCE



*Semelle injectée
France*

Sans métal

A

A-BASKET PARBA

Chaussure basse de sécurité, tige microfibre hydrofuge doublée, embout polycarbonate et semelle antiperforation textile, semelle en PU bi densité existe en modèle montant : réf PARHO.

Pointure du 36 au 48

Noir

Réf. PARBA 00

A-BASKET BSJAM

Basket de sécurité, tige microfibre doublée, embout et semelle antiperforation acier, semelle en PU bi densité.

Pointure du 35 au 47 (42 en rose)

Blanc - Noir

Réf. BSJAM 00

Blanc - Rose

Réf. BSJAM 04

Noir - Gris

Réf. BSJAM 80



80

04

00

Chaussant ultra confort

B



C-BASKET SIMPHO

Chaussure montante de sécurité, tige en cuir hydrofuge, embout et semelle antiperforation acier.

Pointure du 35 au 48

Noir

Réf. SIMPHO 00

D-BASKET SIMPBA

Chaussure basse de sécurité, tige en cuir hydrofuge, embout et semelle antiperforation acier.

Pointure du 35 au 48

Noir

Réf. SIMPBA 00



E-BOTTE BOTATE

Botte de sécurité, tige en PVC doublé, embout et semelle antiperforation acier.

Pointure du 38 au 48

Vert

Réf. BOTATE 06

PATIENTS

Bienvenue dans notre univers Patients Gériatrie et Pédiatrie

Nous aurions pu nommer ce chapitre de bien des manières pour désigner le linge dédié à ces personnes que vous, aidants, soignants, accompagnants bienveillants, soutenez chaque jour avec attention.

Derrière le mot «patient» se cache une notion essentielle : celle de la patience. Qu'elle soit momentanée ou inscrite dans la durée, la patience demande du temps, du calme et beaucoup de tolérance. Lorsque le quotidien se fait plus immobile, les petites choses prennent une importance particulière. Une matière douce, un tissu confortable, un vêtement agréable ou un imprimé joyeux deviennent alors de véritables sources de réconfort.

Autant de petits plaisirs qui apportent un instant de bien-être, un sourire, et parfois même un véritable rayon de lumière dans le quotidien. Le sourire d'un enfant, d'un résident qui, à son tour, réchauffe le cœur.

Chaque année, notre gamme s'enrichit, d'échanges, de partages avec chacun d'entre vous. Ensemble, nous développons des produits pensés pour accompagner le quotidien, faciliter le travail des aidants et apporter du réconfort à celles et ceux qui font preuve de patience.

C'est avec beaucoup de plaisir que nous vous invitons à découvrir, pour cette nouvelle collection, notre gamme Obsidienne : des protecteurs de repas conçus pour vous protéger avec style et discrétion.

Une idée, une envie, un besoin ?

Nous sommes à vos côtés pour apporter un peu plus de douceur à votre quotidien.




GÉRIATRIE

Alèse imperméable & absorbante	p. 216
Protecteur de repas	p. 218
La gamme OBSIDIENNE.....	p. 224
Chemise de patient adulte	p. 226
Combinaison & pyjama pour adulte.....	p. 228

ALÈSE IMPERMÉABLE & ABSORBANTE



A



B



C



ALÈSE AWH

Alèse multicouche. Partie supérieure en maille 100% polyester grattée pour un confort étudié. Section absorbante en non-tissé 95% polyester 5% rayonne 235 g/m² avec une capacité d'absorption de 1.5 l/m². Partie inférieure en maille grattée avec lamination polyuréthane pour l'imperméabilité. La maille grattée permet de minimiser les mouvements et de maintenir l'alèse en place. Existe en 3 versions :



A-ALÈSE SIMPLE

Finition surjet, 85 x 90 cm.

Simple - 85 x 90 cm

Réf. AWH 01 085 090

Livable sans minimum.

B-ALÈSE AVEC RABATS

Rabats en microfibre grattée qui permettent de border avec aisance l'alèse sous le matelas. Finition surjet, 85 x 180 cm.

Avec rabats - 85 x 180 cm

Réf. AWHV 01 085 180

Livable sans minimum.

C-ALÈSE AVEC POIGNÉES

Poignées en sangle polypropylène fixées par points d'arrêts pour positionner le patient efficacement. Finition surjet, 85 x 90 cm.

Avec poignées - 85 x 90 cm

Réf. AWH PS 01 085 090

Livable sans minimum.



- Confortable
- Maintien de l'alèse en place
- Absorbante
- Imperméable

Refaire le lit facilement en maintenant le patient dans son lit !

Alèse de repositionnement, spécialement conçue pour les patients alités.
Envers nylon glissant pour faciliter le travail de l'aidant.



D

D-ALÈSE DE REPOSITIONNEMENT

Alèse de repositionnement. Envers en microfibre glissante pour faciliter le travail lors du repositionnement. Finition surjetée tout le tour. 2 volants. Microfibre blanche 100% polyester duveté 110 g/m², envers microfibre bleue 100% polyester, 85 g/m², volant en microfibre blanche 100% polyester duveté 110 g/m².



100 x 185 cm

Réf. AREPO 00 100 185

Livable sans minimum.

E-ALÈSE SURFACE POLYESTER/COTON

Dessous gratté : ne glisse pas sur le drap. Finition : coins arrondis, surjetée tout le tour. Confection avec ou sans volants de bordage. Surface 80% coton, 20% polyester. Section absorbante 65% polyester, 35% rayonne, 235 g/m², barrière imperméable maille brossée 100% polyester enduit PVC à rayures vertes.



Sans volant - 85 x 90 cm

Réf. A116 00 085 090

Avec volant de 45 cm - 85 x 180 cm

Réf. A116V 00 085 180

Livable sans minimum.

F-ALÈSE SURFACE CONFORT

Alèse ultra absorbante. Finition : coins arrondis, surjetée tout le tour. Confection avec ou sans volants de bordage. Surface et volants de bordage 100% polyester. Section barrière fibre 65% polyester, 35% rayonne, 335 g/m², envers maille polyester enduit PVC bleu.



Sans volant - 85 x 90 cm

Réf. ASEC 00 085 090

Sans volant - 85 x 115 cm

Réf. ASEC 00 085 115

Avec volant de 45 cm - 85 x 180 cm

Réf. ASECV 00 085 180

Livable sans minimum.

Anti-glisse



E

Ultra-absorbante



F

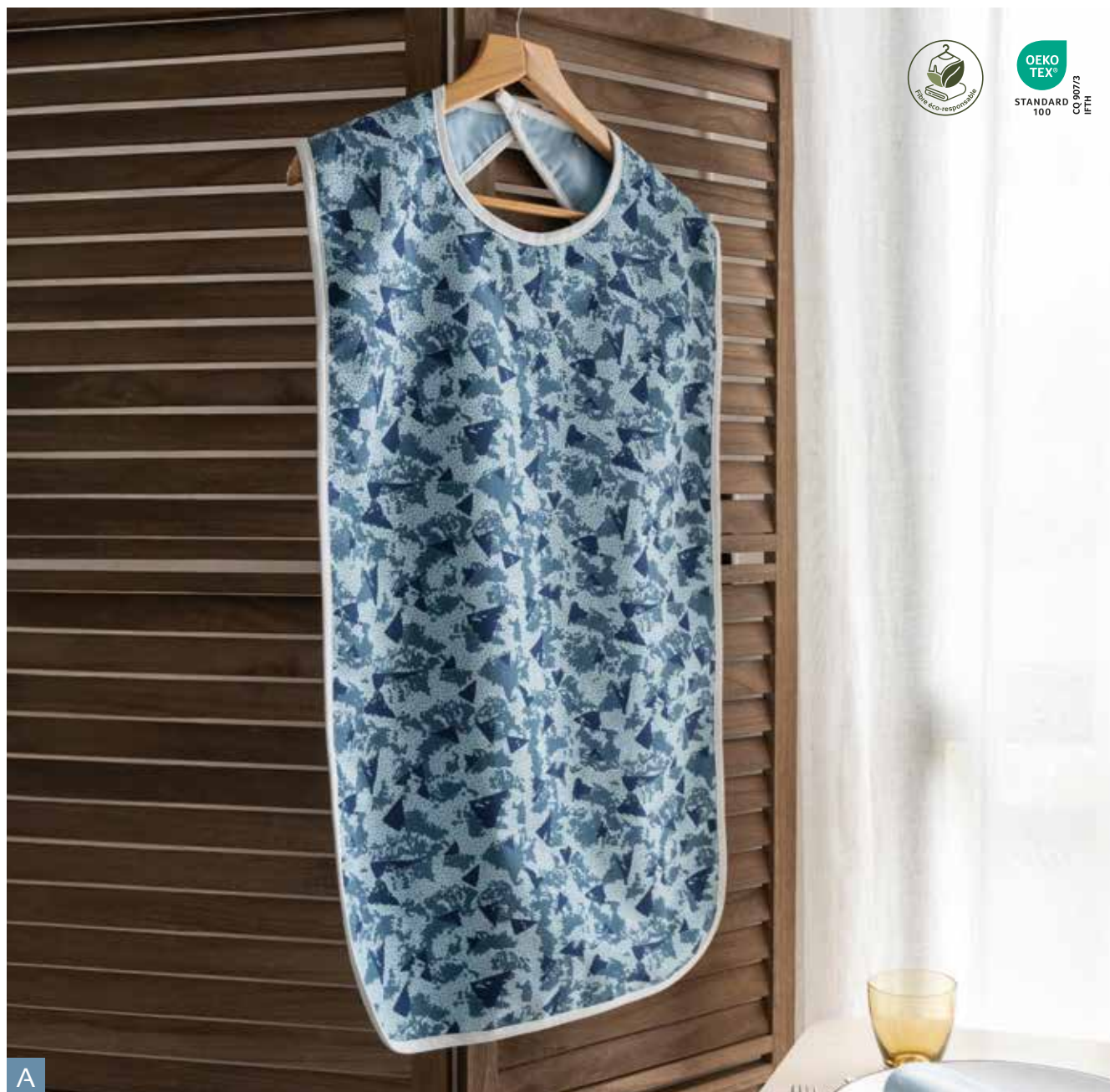
LE SAVIEZ-VOUS ?

Les alèses gériatriques multicouches réutilisables ont été mises au point par les canadiens dans les années 70.

Elles représentent une véritable alternative à l'usage unique et de ce fait s'inscrivent dans une politique de développement durable dans laquelle notre entreprise s'est résolument engagée.

Ces alèses très absorbantes résistent à plusieurs centaines de lavages en machine ou tunnel à 80°C et séchent en 20 minutes à 140°C en séchoir rotatif. Nous vous présentons ici une très large gamme dans laquelle vous trouverez forcément le modèle adapté à votre établissement et à vos conditions d'utilisation et d'entretien.

PROTECTEUR DE REPAS



A-PROTECTEUR DE REPAS IMPRIMÉ CAMOUFLAGE

Protecteur de repas adulte imperméable fermeture par pressions. Partie supérieure imprimée dans un esprit «camouflage» pour atténuer la visibilité des tâches, et protéger la dignité des porteurs. Envers enduit pour une meilleure protection. Finition points noués. Tissu toile 50% polyester, 50% coton 140 g/m². Envers maille 100% polyester, 55 g/m² et enduction PVC 235 g/m².



Camouflage bleu - 45 x 90 cm

Réf. MDBVP 54 045 090

Livable sans minimum.



A

Encolure américaine qui encourage l'autonomie !



B-PROTECTEUR DE REPAS MICROFIBRE

Protecteur de repas encolure américaine 100% Microfibre, 300 g/m². Extrêmement résistant, les bouclettes sont en éponge polyester microfibre à fils INTIRABLES. La qualité microfibre offre un confort inégalable avec un toucher doux continu. Facile d'entretien, ce bavoir sèche rapidement et ne nécessite pas de repassage ! Conçu avec des matières en fin d'utilisation, produit éco responsable, économique. Dimension 50 x 82 cm.



Sable	Réf. NEOBVAM 65 050 082
Sauge	Réf. NEOBVAM 34 050 082
Bleu	Réf. NEOBVAM 84 050 082
Blanc	Réf. NEOBVAM 00 050 082
Vendu par multiple de 5.	



00 blanc



34 sauge



65 sable



84 bleu



Durée de vie 5 fois supérieure !

PROTECTEUR DE REPAS



A-PROTECTEUR DE REPAS TRICOLORE

Protecteur de repas adulte imperméable fermeture par pressions. Dans un esprit «tablier», il a été pensé pour se faire oublier, tout en protégeant le porteur. Envers enduit imperméable pour une meilleure protection. Finition biais contrasté. Toile 100% polyester, 235 g/m², envers maille enduit PVC, 330 g/m².



Champagne - cobalt - chocolat Réf. SERSYAMUS 11 40 35

Champagne - lemon - cobalt Réf. SERSYAMUS 11 41 40

Champagne - cyprin - bordeaux Réf. SERSYAMUS 11 30 50

Coloris personnalisable sur demande auprès de votre conseiller.

Livable sans minimum.



- Protège la dignité du porteur
- Imperméable
- Réalisé avec la fibre spun



B-PROTECTEUR DE REPAS SYANA

Protecteur de repas adulte avec encolure forme enveloppante. Fermeture 1 pression posée sur renfort. Finition biais ton sur ton. Toile 100% polyester, 235 g/m², envers maille enduit PVC, 240 g/m².



Coloris : 00 blanc - 11 champagne - 19 taupe - 35 chocolat - 12 prune - 50 bordeaux - 47 terracotta - 30 cyprin - 41 lemon - 91 gris - 63 gris perle - 40 cobalt - 31 marine

60 X 90 cm

Livable sans minimum.

Réf. SYBVPI XX 060 090

Remplacer le XX par le coloris.

C-PROTECTEUR OREILLES DE LAPIN

Protecteur de repas forme rectangulaire, encolure forme enveloppante avec fermeture "oreilles de lapin". Finition ourlet 3 côtés, haut et encolure biaisés. Éponge 80% coton, 20% polyester, 360 g/m².



Blanc - 50 X 85 cm

Livable sans minimum.

Réf. 36BVOL 10 050 085



*Adapté pour un
entretien industriel !*

D



Fermeture pressions

Fermeture oreilles de lapin



Fermeture pressions

E



*Fermeture réglable
par 2 pressions*

F

Photos et coloris non contractuels

D-PROTECTEUR DE REPAS OREILLES DE LAPIN

Protecteur de repas forme rectangulaire, encolure forme enveloppante, fermeture réglable par 3 pressions ou oreilles de lapin. Finition biais sur encolure et pourtour. Devant absorbant 52% polyester, 48% coton 170 g/m², envers polyester enduit PVC imperméable, 265 g/m². Dimension 45 x 90 cm.



Pressions

Réf. MDBVCT 15 045 090

Oreilles de lapin

Réf. MDBVCT OL 15 045 090

Livraison sans minimum.

E-PROTECTEUR DE REPAS À CARREAUX

Protecteur de repas forme rectangulaire, encolure forme enveloppante, fermeture réglable par 3 pressions. Finition biais sur encolure et pourtour. Devant absorbant 50% coton, 50% polyester, 185 g/m², envers polyester enduit PVC imperméable, 265 g/m².



Pressions - 45 x 90 cm

Réf. MDBVCT 03 045 090

Livraison sans minimum.

F-PROTECTEUR DE REPAS ÉPONGE 2 PRESSIONS

Protecteur de repas forme rectangulaire, encolure forme enveloppante, réglable par deux pressions. Finition ourlet 4 côtés, encolure biaisée. 80% coton, 20% polyester, 360 g/m².



50 x 85 cm

Réf. 36BV2P XX 050 085

Livraison sans minimum.

Remplacer le XX par le coloris.



00 blanc



10 pomme



11 azur



12 tomette



13 tournesol

PROTECTEUR DE REPAS



*Fermeture réglable
3 pressions*

02

06

A



*Pratique avec
son empiècement
absorbant !*

B



Fermeture pressions

A-PROTECTEUR DE REPAS BARRIÈRE

Protecteur de repas forme rectangulaire, encolure forme enveloppante, fermeture réglable par 3 pressions. Finition biais blanc sur le pourtour et l'encolure. Devant 65% polyester, 35% coton, 140 g/m², envers barrière 100% polyester enduit PVC imperméable, 290 g/m².



Bleu carreaux - 45 x 90 cm

Réf. MDBVFB 02 045 090

Vert carreaux - 45 x 90 cm

Réf. MDBVFB 06 045 090

Livable sans minimum.



• Double épaisseur

• Imperméable

B-PROTECTEUR DE REPAS BARRIÈRE + ÉPONGE

Protecteur de repas forme rectangulaire, encolure forme enveloppante, fermeture réglable par 3 pressions. Finition biais blanc sur le pourtour et l'encolure. Devant 65% polyester, 35% coton, 140 g/m² et éponge 90% coton, 10% polyester, 290 g/m², envers barrière 100% polyester enduit PVC imperméable, 290 g/m².



Bleu carreaux éponge bleue - 45 x 90 cm Réf. MDBVFE 01 045 090

Livable sans minimum.



• Imperméable

• Empiècement bas absorbant en éponge



C-PROTECTEUR DE REPAS ÉPONGE UNI

Protecteur de repas forme rectangulaire, imperméable, encolure forme enveloppante, fermeture réglable par 3 pressions. Finition biaisée sur le pourtour et l'encolure. Éponge 83% coton, 17% polyester, 270 g/m².



Vert amande - 45 x 90 cm

Gris perle - 45 x 90 cm

Livable sans minimum.

Réf. BVIM3P 08 045 090

Réf. BVIM3P 63 045 090



D-PROTECTEUR DE REPAS ÉPONGE IMPERMÉABLE

Protecteur de repas encolure réglable, 3 pressions. Finition biais. Devant 90% coton, 10% polyester 300 g/m², envers 100% polyester enduit PVC imperméable, 265 g/m².



Blanc - 45 x 90 cm

Bleu - 45 x 90 cm

Livable sans minimum.

Réf. MDBVE 00 045 090

Réf. MDBVE 59 045 090



E-PROTECTEUR DE REPAS RAYONNE IMPERMÉABLE

Protecteur de repas forme rectangulaire, encolure forme enveloppante, fermeture réglable par 3 pressions. Devant absorbant en complexe polyester rayonne pour une grande absorption. Envers en polyester PVC imperméable. Finition biais. Devant 95% polyester, 5% rayonne 235 g/m², envers 100% polyester enduit PVC imperméable, 265 g/m².



Bleu géométric - 45 x 90 cm

Vert pâle shell - 45 x 90 cm

Livable sans minimum.

Réf. MDBVY 07 045 090

Réf. MDBVY 08 045 090



• Absorbant

• Imperméable

LA GAMME **OBSIDIENNE**

Cette gamme de protecteur de repas a été conçue pour protéger les vêtements lors des repas, tout en préservant l'élégance, le confort et la dignité de la personne qui le porte.

IMMERSION D'ANTAN...

Il est une époque où les résidents de votre EHPAD aimaient s'amuser, profiter de la vie et être élégants.

Aujourd'hui choisir un protecteur de notre gamme obsidienne, c'est offrir la possibilité d'avoir du style et de prendre du plaisir en le portant.

Notre volonté à travers cette collection est de préserver la dignité des personnes tout en répondant à leurs besoins.

Maintenant, imaginez-vous découvrir la salle de restaurant de votre établissement...

Observez vos résidents habillés de chemises élégantes, de hauts avec de jolis cols raffinés ou de vestes kimonos colorées sans vous apercevoir un seul instant qu'il s'agit de protecteurs de repas.

Cela est réconfortant et bienveillant de tous points de vue mais encore plus pour les amis, familles qui visitent leurs proches et qui viennent prendre l'instant d'un repas comme avant...

Chez nous les collections ont du sens ! Nous sommes créateurs et fabricants.

Chaque nom attribué à nos protecteurs, correspond à celui d'une pierre de protection pour profiter de ses bienfaits.

PROTECTEUR DE REPAS



A-PROTECTEUR MIXTE MANCHES LONGUES SÉLÉNITE

Protecteur de repas mixte imperméable avec manches longues. Col chemise. Fermeture au dos par 2 pressions, une sur le col et une dans la descente du dos. 100% polyester avec tissu 100% jersey enduit PVC. Hauteur 92 cm. Taille unique.



Cobalt - Bleu marine

Réf. SELSYAEUM 4053 000 000

Livable sans minimum.

B-PROTECTEUR HOMME COL CHEMISE KUNZITE

Protecteur de repas homme imperméable esprit chemise avec col. Fermeture sur le devant par 4 pressions visibles et 3 pressions cachées sur le bas. 100% polyester avec tissu 100% jersey enduit PVC. Hauteur 82 cm. Taille unique.



Marine

Réf. KUNSYAM 31 000 000

Bordeaux

Réf. KUNSYAM 50 000 000

Livable sans minimum.

C-PROTECTEUR FEMME COL CLAUDINE SODALITE

Protecteur de repas femme imperméable, esprit chemisier avec col claudine. Fermeture sur le devant par 4 pressions visibles et 3 pressions cachées sur le bas. 100% polyester avec tissu 100% jersey enduit PVC. Hauteur 82 cm. Taille unique.



Prune

Réf. SODASYANM 12 000 000

Livable sans minimum.

D-PROTECTEUR MIXTE FORME KIMONO UNAKITE

Protecteur de repas mixte imperméable forme kimono. Fermeture avec pression calottée. 100% polyester avec tissu 100% jersey enduit PVC. Hauteur 82 cm. Taille unique.



Moutarde

Réf. UNASYAIMPM 28 000 000

Livable sans minimum.



Un grand choix de coloris et imprimés disponibles !



CHEMISE DE PATIENT ADULTE



A-CHEMISE PATIENT BLANCHE

Encolure biais blanc, fermeture 3 pressions, manches kimono. Confection réversible, idéal pour blanchisserie. Hauteur 110 cm. Pourtour 140 cm. Toile 52% polyester, 48% coton, 130 g/m².



Blanc - 110 x 140 cm

Réf. C4RPCP 01 110 140

Livable sans minimum.



B-CHEMISE PATIENT LOSANGES

Encolure biaisée, manches kimono, fermeture dos 3 pressions. Hauteur 110 cm, pourtour 140 cm. Toile 52% polyester, 48% coton, 130 g/m².



Losanges bleus - 110 x 140 cm

Réf. C4PCIP 07 110 140

Livable sans minimum.



C-CHEMISE PATIENT DÉAMBULATOIRE

Spéciale déambulatoire grâce à sa fermeture dos croisée sur 25 cm. Fermeture 3 pressions, 1 pression sur l'épaule gauche pour bonne tenue dans le tunnel de finition, encolure biaisée en V (spéciale trachéo). Hauteur 115 cm, pourtour 140 cm + 25 cm = 165 cm. Toile 52% polyester, 48% coton, 130 g/m².



Losanges bleus - 110 x 140 cm

Réf. C6PCIP 07 115 140


Tags bleus - 110 x 140 cm

Réf. C6PCIP 02 115 140

Livable sans minimum.



*Spéciale transfusé
ouverture manches
et dos*



D-CHEMISE PATIENT TRANSFUSÉ - PRESSIONS

Spéciale transfusé. Encolure biaisée, fermeture 3 pressions inox dos, 5 pressions inox sur chaque manche. Hauteur 110 cm. Pourtour 140 cm. DPCI : toile 52% polyester, 48% coton, 140 g/m².



Tags bleus -110 x 140 cm

Réf. CTRPCI 02 110 140

Livable sans minimum.

E-CHEMISE PATIENT LACETTES

Encolure biaisée, manches kimono, fermeture 3 lacettes. Hauteur 110 cm. Pourtour 140 cm. DPCI : toile 52% polyester, 48% coton, 135 g/m².



Losanges bleus - 110 x 140 cm

Réf. C4PCIL 07 110 140

Livable sans minimum.



*Fermeture dos à
lacettes idéale en
radiologie*



*spécial
personne
forte*

F-CHEMISE PATIENT PERSONNE FORTE - PRESSIONS

Fermeture dos 3 pressions, encolure biaisée, manches kimono. Hauteur 125 cm. Pourtour 185 cm. DPCC : toile 52% polyester, 48% coton, 120 g/m².



Gris - 125 x 185 cm

Réf. C4PSN 63 125 185

Livable sans minimum.

COMBINAISON & PYJAMA POUR ADULTE



A-COMBINAISON ÉPONGE

Fermeture glissière dos jusqu'à la ceinture devant, manches et jambes longues fermées par bord côte. Tailles 0 à 5. Éponge stretch 83% coton, 17% polyester, 270 g/m². Laver zip fermé.



Vert amande

Réf. COMBEL 08

Gris perle

Réf. COMBEL 63

Livable sans minimum.

B-COMBINAISON JERSEY

Fermeture glissière dos jusqu'à la ceinture devant, manches et jambes longues fermées par bord côte ou manches et jambes courtes remplies. Tailles S à XL. Jersey 100% coton traité softset, 160 g/m². Laver zip fermé.



Vert amande

Réf. COMFOR 08

Réf. COMFOR MJ 08

Gris perle

Réf. COMFOR 63*

Réf. COMFOR MJ 63*

*Coloris vendu jusqu'à épuisement.

Livable sans minimum. Manches et jambes courtes disponibles sur demande.



C-VESTE DE PYJAMA COUPE MIXTE

Fermeture centrale par 4 pressions inox. Manches longues, 2 poches. 50% polyester, 50% coton, 140 g/m². Hauteur 75 cm. Tailles 0 à 6.



Bleu ciel

Réf. VESPYJ 05

Livable sans minimum.

D-PANTALON DE PYJAMA COUPE MIXTE

Pantalons avec ceinture élastique. 50% polyester, 50% coton, 140 g/m². Entrejambe 75 cm. Tailles 0 à 6.



Bleu ciel

Réf. PANPYJ 05

Livable sans minimum.



Animateur, infirmier, pédiatre, sage-femme ?

Créez une ambiance rassurante et cassez les codes du vêtement professionnel en adoptant une tunique ludique. Retrouvez notre sélection colorée et imprimée à partir de la page 123 ou consultez votre commercial pour un modèle personnalisé.

PÉDIATRIE

Spécial inclusion et animation	p 230
Layette, body et lange	p 231
Turbulette, sac de naissance et couvre-couveuse	p 232
Linge de lit petite enfance	p 233
Bavoir et carré éponge	p 234

SPÉCIAL INCLUSION ! COUP DE CŒUR ANIMATION !



A- SAROUEL DE PROPRETÉ



Imperméable et absorbant avec éponge côté peau idéal pour l'inclusion et l'apprentissage de la propreté. Ceinture et bas de jambe avec bord côté.

Face intérieure 65% PVC, 28% coton, 7% polyester, 350 g/m².
Face extérieure 100% coton imprimé tropic, 110 g/m²

Taille 18-24 mois Réf. SACOTIEP 30 018 024

Taille 3-4 ans Réf. SACOTIEP 30 003 004

●○○● Créateur français
depuis 1864



B-TABLIER DES COMPTINES



Tablier 100% polyester, 180 g/m². 1 face campagne jour, 1 face forêt nuit. Fermeture lacettes côtés. Personnages amovibles, fixation velcro : 1 enfant, 1 poule, 1 renard, 1 poisson, 1 lapin, 1 loup, 1 chouette, 1 sorcière, 1 soleil, 1 lune, 1 nuage. Cabane 3D ouverture velcro. 6 poches dissimulées dans maison, chemin, arbre, cabane, forêt et rocher. Taille unique. Produit accompagné d'un flyer avec suggestion de mise en scène du produit.

Décor campagne/forêt

Réf. TABSTORYAD 10 000 000

Stimuler
l'imagination
des enfants !
et son livre !



B

Vue de
devant
ambiance
jour !

C

C-KIT 6 PERSONNAGES

AMOVIBLES



Personnages amovibles en velours, 435 g/m² avec velcro mâle au dos. Livre du tablier des comptines (10 histoires) inclus avec un QR code pour profiter des podcasts.

Ambiance jour : arc-en-ciel, avion, plage, sac à dos, chat et bébé

Réf. KITPERSO 02 000 000 jour

Ambiance nuit : coeur, gâteau, citrouille, souris, Père Noël et bonhomme de neige

Réf. KITPERSO 03 000 000 nuit



02

03

C



Découvrez tous nos produits, téléchargez leurs fiches techniques et réalisez vos devis en ligne directement sur notre site

LAYETTE, BODY & LANGE

Nous répondons à tous vos besoins spécifiques en Néonate, maternité et pédiatrie. Contactez votre conseiller commercial.



D



E



F

Existe aussi
en version
manches courtes



G



H



I

D- TEE SHIRT ENFANT

Manches courtes, 100% coton prétréci, 145 g/m².

Coloris : blanc



Taille 1 à 2 ans

Réf. TTO150 00 001 002

Taille 3 à 4 ans

Réf. TTO150 00 003 004

Taille 5 à 6 ans

Réf. TTO150 00 005 006

E- CULOTTE & SLIP

Culottes ou slips 100% coton, 180 g/m². Culottes mixtes disponibles en tailles 1 et 2 ans. Slips garçons et culottes filles disponibles en tailles 2, 4, 6 ou 8 ans.

Coloris : blanc



Culotte mixte 1 ou 2 ans

Réf. PO6162 00 00XX 000

Slip garçon 2, 4, 6 ou 8 ans*

Réf. PO6267 00 00XX 000

Culotte fille 2, 4, 6 ou 8 ans*

Réf. PO5023 00 00XX 000

Remplacer le XX de la référence par la taille de votre choix. Livrable par lot de 6 non dissociables. * 8 ans jusqu'à épuisement.

F- BODY MANCHES LONGUES

Body manches longues 100% coton. Fermeture par pressions.

Coloris : blanc



Taille naissance

Réf. BODYML 00 000 000

Taille 1 mois

Réf. BODYML 00 001 000

Taille 3 mois

Réf. BODYML 00 003 000

Taille 6 mois

Réf. BODYML 00 006 000

Version manches courtes

Réf. BODYMC 00 00XX 000

Remplacer le XX de la référence par la taille de votre choix. Livrable par lot de 6 non dissociables.

G- CARRÉ ÉTAMINE ULTRA DOUX

Etamine 140 g/m². 100% coton bio sans teinture. Tissu lâche, fin et souple utilisé en protection ou lors de la toilette. Lors des premiers lavages, un important retrait est à prévoir

Coloris : naturel



70 x 70 cm

Réf. WSMLBIO 00 070 070

Livrable par lot de 15 unités.

H-COUVERTURE DE NAISSANCE

80% coton 20% polyester 340 g/m². Finition deux côtés bordés à plat, 2 côtés surjetés tout le tour avec coins arrondis afin d'emballoter bébé pour des sommes apaisés.

Coloris : Blanc



70 x 80 cm

Réf. LBF 00 070 080

I- DORS BIEN

Velours 200 g/m², 75% coton, 25% polyester. 8 Pressions dos, col biaisé, manches ourlées, broderie poitrine. Norme NF EN 14878.

Coloris : blanc cassé

Taille naissance

Réf. DBVEL 11 000 000

Taille 1 mois

Réf. DBVEL 11 001 000*

Taille 3 mois

Réf. DBVEL 11 003 000

Taille 6 mois

Réf. DBVEL 11 006 000

*Jusqu'à épuisement

TURBULETTE, SAC DE NAISSANCE & COUVRE-COUCHEUSE



A- TURBULETTE MANCHES LONGUES

Microfibre 100% polyester 320 g/m². Fermeture à glissière inversée ventrale. Encolure ronde avec protection zip. Biais gris. TOG 1,68.

Coloris : 08 vert amande, 70 lagon, 63 gris perle



38 x 67 cm. Stature de 66 à 70 cm

Réf. DOUZU XX 067 000

38 x 90 cm. Stature de 66 à 80 cm

Réf. DOUZU XX 090 000

B- SAC DE NAISSANCE JERSEY

Spécial maternité. Face extérieure en jersey imprimée doublé éponge stretch coloris turquoise 270 g/m². Fermeture côté par 4 pressions et 1 sur chaque épaule. Confort assuré grâce au complexe de tissus doux et extensible. TOG 0,68.

Coloris : 31 empreinte



32 x 55 cm (bébé de 55 cm maxi)

Réf. MAJEPL 3170 032 055

36 x 64 cm (bébé de 65 cm maxi)

Réf. MAJEPL 3170 040 065

C- TURBULETTE MATELASSÉE

Fermeture à glissière inversée. Hauteur réglable par 2 pressions. Imprimée doublée coton blanc, matelassée 200g/m². Piquée 10 x 10 cm. TOG 3,04.

Coloris : 20 géo, 30 tropic, 11 ours



48 x 90 cm (réglable 48 x 70)

Réf. TUCOTI XX 048 090

Stature de 66 à 80 cm

48 x 110 cm (réglable 48 x 90)

Réf. TUCOTI XX 048 110

Stature de 81 à 95 cm

D- SAC DE NAISSANCE NÉONAT

Spécial néonate. Face extérieure imprimée empreinte sur polyester/coton 110 g/m² ouatinée 200 g/m². Face intérieure blanche sur polyester/coton 140 g/m². Fermeture côté par 4 pressions et 1 sur chaque épaule, nuque creusée. TOG 2,67.

Coloris : 31 empreinte



32 x 55 cm. Stature 50 à 55 cm.

Réf. MAPOLINE 3170 032 055

E- COUVRE-COUCHEUSE

Spéciale néonate. Face extérieure imprimée 100% polyester 71% recyclé 250 g/m², face intérieure polaire 100% polyester 350 g/m² matelassée mille points par ultrasons pourtour biaisé. Fendu aux 4 angles et sur un côté afin d'assurer la surveillance adéquate.

Coloris : Fougère moutarde - sable



85 x 43 x 42 (hauteur) cm

Réf. CCPOLIMP2 5008 28 085 043

AVERTISSEMENT TURBULETTES ! Ne pas utiliser si l'enfant peut grimper et sortir du lit à nacelle. Ne pas utiliser en combinaison avec d'autres articles de literie (couette pour lit à nacelle par exemple).

Recommandation turbulettes ! Tenir compte de la température de la pièce et des vêtements de nuit portés par l'enfant. Un excès de chaleur peut mettre la vie de votre enfant en danger !

ON VOUS CONSEILLE
POUR CHOISIR
UN TURBULETTE
EN FONCTION
DE LA TEMPÉRATURE
DE LA PIÈCE



Spécial Néonate

Nous répondons à tous vos besoins spécifiques en néonate, maternité et pédiatrie. Contactez votre commercial.



LINGE DE LIT PETITE ENFANCE



Nos collections deviennent plus respectueuses de l'environnement :
pour découvrir notre gamme polyester recyclé, coton : contactez votre commercial.



F-COUVERTURE MICROFIBRE

100% polyester microfibre 320 g/m² réalisés à partir de fils OEKO-TEX® STANDARD 100. TOG 1,68.

Coloris : 08 vert amande, 63 gris perle, 70 lagon

85x110 cm

Réf. COUMIC XX 085 110

100x150 cm

Réf. COUMIC XX 100 150

Remplacer le XX par le coloris.

G-COUVERTURE POLAIRE

100% polyester 350 g/m².

Coloris : 08 vert amande, 70 lagon, 63 gris perle

85x110 cm

Réf. POLUC XX 085 110

100x150 cm

Réf. POLUC XX 100 150

Remplacer le XX par le coloris.

H-DRAP PLAT

Pour matelas de maternité. 52% polyester, 48% coton, 120 g/m².

Coloris : 00 blanc, 23 jaune

70x100 cm

Réf. PSNDP XX 070 100

Remplacer le XX par le coloris.

I-DRAP SAC POUR COUCHETTE

52% polyester, 48% coton, 120 g/m². 30 x 27 nm 50/50. Avec soufflets d'aisance. Élastiques aux angles.

Coloris : 00 blanc, 63 gris perle, 70 lagon, 23 jaune, 08 vert amande

55x130 cm

Réf. PSNSC XX 055 130

Existe en 100% coton, nous consulter.

Remplacer le XX par le coloris.

blanc :

95/100

couleur :

60/100

J- DRAP HOUSSE JERSEY

100% coton, uni 140 g/m², imprimé 160 g/m².

Forme élastiquée tout le tour.

Coloris : 24 taupe, 30 tropic, 70 lagon, 31 empreinte, 08 vert amande, 63 gris perle

40x80 cm coloris blanc

Réf. JERSEY 01 040 080

40x80 cm coloris lagon

Réf. JERSEY 70 040 080

50x100 cm coloris blanc

Réf. JERSEY 01 050 100

50x100 cm coloris jaune

Réf. JERSEY 23 050 100

60x120 cm

Réf. JERSEY XX 060 120

70x140 cm coloris blanc

Réf. JERSEY 01 070 140

70x140 cm coloris lagon

Réf. JERSEY 70 070 140

Remplacer le XX par le coloris.



A-BAVOIR UNI NAISSANCE



Encolure double pressions côté, réalisé sur éponge 80% coton, 15% coton recyclé, 5% polyester recyclé, 420 g/m².

Coloris : 08 vert amande, 63 gris perle, 24 taupe

22 x 31 cm

Réf. EQC42BBPC XX 022 031

Remplacer le XX par le coloris. Vendu par multiple de 10 au coloris.

B-BAVOIR UNI PRESSIONS AU DOS



Encolure pressions, éponge, 80% coton, 15% coton recyclé, 5% polyester recyclé, 420 g/m².

Coloris : 08 vert amande, 63 gris perle, 24 taupe

37 x 50 cm

Réf. EQC42BV2P XX 037 050

Remplacer le XX par le coloris. Vendu par multiple de 10 au coloris.

C-BAVOIR UNI LACETTE



Encolure lacettes, éponge unie, 80% coton, 15% coton recyclé, 5% polyester recyclé, 420 g/m². Coloris : 08 vert amande, 63 gris perle, 24 taupe

33 x 40 cm

Réf. EQC42BVL XX 033 040

37 x 50 cm

Réf. EQC42BVL XX 037 050

Remplacer le XX par le coloris. Vendu par multiple de 10 au coloris.

D-BAVOIR UNI BANDANA



Forme bandana, encolure double pressions, jersey 100% coton, doublé éponge 85% coton, 15% polyester recyclé, 500 g/m².

Coloris : 63 gris perle, 70 lagon

13 x 31 cm

Réf. BVBANE XX 013 031

Remplacer le XX par le coloris. Vendu par multiple de 6 au coloris.

E-BAVOIR IMPERMÉABLE



Encolure double pressions côté, éponge unie 87% coton 13% polyester enduite polyuréthane 300 g/m². Coloris : 63 gris perle

35 x 45 cm

Réf. BVIMPC 63 035 045

Vendu par multiple de 5.

BAVOIR & CARRÉ ÉPONGE

F-BAVOIR POULE PRESSIONS



Encolure pressions, réalisé sur éponge motif poule. 58% coton, 33% coton recyclé, 9% polyester recyclé, 380 g/m².

30x40 cm

Réf. BV3802P PO 030 040

Vendu par multiple de 12 en 3 coloris assortis.

G-BAVOIR POULE BORD CÔTE



Encolure large bord côte, réalisé sur éponge motif poule. 58% coton, 33% coton recyclé, 9% polyester recyclé, 380 g/m².

30x40 cm

Réf. BV380BC PO 030 040

Vendu par multiple de 12 en 3 coloris assortis.

H-BAVOIR POULE LACETTES



Encolure lacettes, réalisé sur éponge motif poule. 58% coton, 33% coton recyclé, 9% polyester recyclé, 380 g/m².

30x40 cm

Réf. BV380L PO 030 040

Vendu par multiple de 12 en 3 coloris assortis.

I-BAVOIR POULE COLLERETTE



Encolure collerette, réalisé sur éponge motif poule. 58% coton, 33% coton recyclé, 9% polyester recyclé, 380 g/m².

30x40 cm

Réf. BV380CO PO 030 040

Vendu par multiple de 12 en 3 coloris assortis.

J-CARRÉ ÉPONGE BIO



Carré éponge stretch 270 g/m² surjeté 4 côtés. 83% coton 17% polyester. Bio sans teinture. Chlorable

Coloris : naturel

15x15 cm

Réf. EPOBIO 00 015 015

20x20 cm

Réf. EPOBIO 00 020 020

Livable par multiple de 25 unités.

K-CARRÉ ÉPONGE FANTAISIE



Carré éponge fantaisie 21% coton, 59% coton recyclé, 20% polyester recyclé, 450 g/m² coton. Chlorable.

Coloris : 43 tilleul - écru, 24 taupe - écru, 70 lagon - écru

Tilleul/écru 48x48 cm

Réf. CARHIP 43 048 048

Taupe/écru 48x48 cm

Réf. CARHIP 24 048 048

Lagon/écru 48x48 cm

Réf. CARHIP 70 048 048

Livable par multiple de 5 au coloris.



F



G

Autonomie



H



I



J



K



Ne jetez plus, ayez le réflexe « réutilisable ».

Utilisez les sur-chaussures (à retrouver page 197), c'est faire un geste pour la planète !

CONDITIONS GÉNÉRALES DE VENTE

Applicables à partir du 15 mars 2024, pour toutes les enseignes de la société GRANJARD SAS et en FRANCE METROPOLITAINE. Conditions particulières pour l'EXPORT (HORS FRANCE MÉTROPOLITAINE), consultez nos services.

A – ENGAGEMENT

Les délais de validité des devis sont indiqués dans l'offre. Les commandes transmises directement et les engagements pris par nos représentants ne deviennent définitifs, en ce qui nous concerne, qu'après acceptation et confirmation par nos soins, mais engagent immédiatement l'acheteur. Sans annulation de votre part sous un délai de 8 jours, nos conditions de vente sont considérées comme ayant été acceptées par nos clients.

Dans le cadre du traitement de la commande, et ce afin de mieux répondre à vos besoins, toute commande peut donner lieu à l'envoi automatisé d'un email invitant à répondre à une enquête de satisfaction relative à cette dernière. Toutes les opérations de traitement des informations relatives à cette enquête le sont dans le cadre du Règlement Général sur la Protection des Données et assurent que les données recueillies dans le cadre de cette enquête sont anonymisées et que celles-ci ne sont pas transmises à des tiers.

B – FRAIS DE PORT

- Commande de plus 800 € HT : franco de port et d'emballage
- Commande de 400 € HT à 800 € HT : facturation des frais de port selon un pourcentage variable selon la zone géographique de livraison (consultez nos services pour une estimation)
- Pour toute commande inférieure à 100 € HT : forfait de frais de port de 8,50 € HT

C – TRANSPORTS

Le transfert des risques et la garde du matériel se font au départ de l'usine, quel que soit le mode de transport utilisé, port dû ou port avancé. Les sociétés de transport étant responsables, nos clients sont priés de faire leurs réserves avant de prendre livraison ; le fait de prendre livraison nous dégage de toute responsabilité et notamment de tout recours en garantie. Pour votre tranquillité, nous vous recommandons d'effectuer un contrôle sérieux des colis réceptionnés : le nombre et l'état des colis et la présence de scotch identifié à nos marques. Si vous détectez des anomalies, vous devez obligatoirement :

- Porter des réserves signalant le défaut sur le récépissé avec signature lisible et tampon de l'établissement.
- Adresser dans les 24 H une lettre recommandée au transporteur pour confirmer les réserves.

Bien entendu nous vous aiderons dans votre démarche à palier au mieux ces aléas.

D – DÉLAIS DE LIVRAISON

Nos délais ne sont donnés qu'à titre indicatif, ils seront observés dans la mesure du possible sans que les retards, pour quelque cause que ce soit, puissent donner lieu à des demandes de dommages-intérêts.

Dans les cas de règlement préalable à la commande, notre délai de livraison ne saurait courir avant le lendemain du jour de réception effective de la totalité des fonds dédiés à l'achat des marchandises.

E – QUALITÉ : NOTRE ENGAGEMENT

Tous les produits que vous nous commandez doivent répondre précisément à vos besoins. Nos produits sont garantis conformes dans le cadre du respect des préconisations d'entretien et d'un bon usage. Nos services se tiennent à votre disposition pour recueillir vos éventuelles remarques ou suggestions. Composition, poids des tissus et des éponges : ces précisions techniques sont indiquées au sein de notre catalogue à titre indicatif et peuvent varier de plus ou moins 10%.

F – FORCE MAJEURE

La guerre, la grève, les épidémies, l'interruption des transports, les accidents de toute nature affectant notre activité seront considérés comme autant de cas de force majeure et nous nous autoriserons soit à retarder l'exécution des commandes, soit à les annuler définitivement.

G – JURIDICTION

Toute contestation est exclusivement de la compétence du tribunal de commerce de SAINT ETIENNE (42), nos traites n'opérant ni novation, ni dérogation à cette clause attributive de juridiction.

H – RÉCLAMATIONS

Toute réclamation pour être valable doit être formulée par écrit dans un délai maximum de 8 jours après réception de notre envoi de marchandise. Tout retour de marchandise devra, obligatoirement, obtenir notre accord préalable. Dans tous les cas, nous n'accepterons pas le retour de marchandises endommagées, voire découpées ou manipulées. Les photos du catalogue sont non contractuelles.

I – ÉCHANGE TAILLE, POINTURE ET COLORIS

Toute demande de remplacement de coloris de produits, de taille d'article ou de pointure de chaussure fera l'objet d'une nouvelle commande par vos services et de nouveaux frais d'expédition. Le retour des articles livrés se fera à la charge du client, soit par tout moyen à sa convenance, soit en nous demandant d'assurer la récupération des marchandises moyennant un forfait de 40 € HT. A réception de retours de marchandises à l'état neuf, un avoir correspondant à la valeur des marchandises retournées sera établi automatiquement.

- Aucune décote n'est appliquée pour tout retour dans un délai de 3 mois après livraison.

- Une décote de 25 % sera appliquée pour tout retour compris entre 3 mois et 6 mois.
- Une décote de 50 % sera appliquée pour tout retour compris entre 6 mois et 1 an.
- Aucun retour de marchandises de plus d'un an ne sera accepté.

J – MODE, CONDITIONS DE RÈGLEMENTS & TAXES

J/1 - Communs à toute forme de règlement et de commande

Le mode de règlement utilisé est au choix parmi ceux-ci : mandat administratif, virement, chèque, traite, BOR. Nos marchandises seront toujours vendues prises et payables à PANISSIERES. Nos prix s'entendent pour règlement net à 30 jours date de facture. Au cas où le paiement serait exceptionnellement stipulé en plusieurs échéances, le non-paiement de l'une de ces échéances, quelle qu'elle soit, rendrait exigible immédiatement et de plein droit, sans mise en demeure, le paiement de la somme restant due. En cas de paiement au-delà de l'échéance de 30 jours prévue ci-dessus, ou de celle prévue sur la facture et après envoi d'une mise en demeure, seront pratiquées des pénalités de retard égales à 3 fois le taux d'intérêt légal conformément à la loi n° 2008-776 du 04/08/2008 - art 92. Le règlement de sommes dues postérieurement à la date d'éligibilité figurant sur la facture, majeure de plein droit le montant de celles-ci d'une indemnité forfaitaire de 40€, exigible sans qu'aucun rappel ne soit nécessaire, comme prévu à l'article L 441-6 alinéa 12 du code de commerce, dont le montant est fixé par décret n°2012-1115 du 02/10/2012 (article D441-5 du code des procédures civiles d'exécution). L'enregistrement d'un seul procès contre l'acheteur, nous donne le droit de suspendre ou d'annuler tous les ordres dûment enregistrés à son nom, sans indemnités. Toutes les taxes sont calculées selon les taux en vigueur au jour de la livraison. L'acheteur ne peut jamais invoquer un retard dans la livraison pour refuser de payer les taxes au taux en vigueur à ce moment-là. En tant que vendeur, nous nous réservons le droit d'exiger, à notre choix, en cas de détérioration du crédit du client ou de première affaire, le paiement comptant, avant départ usine, de toutes les commandes en cours d'exécution.

J/2 - Conditions spécifiques et additionnelles en cas de paiement par virement

L'ensemble des autres conditions générales de vente demeurent applicables. Le client reconnaît explicitement disposer des droits d'utilisation du mode de paiement qu'il a sélectionné. L'expédition des marchandises sera effectuée à compter de la réception effective des fonds du client. Le client fera son affaire personnelle de la bonne retranscription de notre RIB et s'assurera par tout moyen (courriel, appel, autre...) que le RIB a bien été transmis par notre société. Nous déclinons toute responsabilité en cas de hacking/phishing.

J/3 - Conditions spécifiques et additionnelles en cas de commande sur notre site internet

L'ensemble des autres conditions générales de vente demeurent applicables. Le client reconnaît explicitement disposer des droits d'utilisation du mode de paiement qu'il a sélectionné. En cas de commande sur notre site internet, le règlement sera réalisé d'avance; l'expédition des marchandises sera effectuée à compter de la réception effective des fonds du client.

K – FACTURE

En application de l'article A102 B-2 du LPF, et afin d'anticiper l'application de l'amendement déposé le 6 novembre 2020 par le gouvernement, dans le cadre de l'examen du projet de loi de finances pour 2021 par l'Assemblée Nationale, et qui permettrait au gouvernement de prendre par ordonnance, les mesures nécessaires notamment à l'instauration de la facturation électronique obligatoire pour les transactions domestiques entre entreprises (« e-invoicing »), le mode de routage utilisé est au choix parmi ceux-ci :

- Transmission sous format papier par voie postale
 - Transmission sous format électronique par courriel contenant soit la facture en pièce jointe soit un lien permettant de télécharger la facture.
- L'adhésion à la facturation électronique, pour les clients de la sphère privée, se fait uniquement par le biais de notre outil interne SENDOC, sous réserve de l'acceptation des conditions générales d'utilisation proposées à la signature lors de procédure d'ouverture du compte SENDOC jointe à toute facture reçue par voie postale. En application du décret n° 2016-1478 du 2 novembre 2016 relatif au développement de la facturation électronique fixant les modalités d'application des nouvelles obligations de transmission et d'acceptation des factures électroniques, prévues par l'ordonnance n° 2014-697 du 26 juin 2014 relative au développement de la facturation électronique, les factures destinées aux clients de la sphère publiques sont déposées sous format électronique sur le portail dédié « CHORUS-PRO ».

L – RÉSERVE DE PROPRIÉTÉ ET TRANSFERT DE RISQUES

La loi 80/335 du 12 mai 1980 s'applique intégralement aux marchandises notées sur la commande. Tout matériel reste la propriété du vendeur jusqu'au paiement intégral du prix convenu. Le transfert de risques se fait au départ usine.

M – DÉCHETS D'ÉLÉMENTS D'AMEUBLEMENT

GRANJARD est enregistré au Registre national des metteurs sur le marché d'éléments d'ameublement sous le numéro EcoMobilier : FRO28309 et Valdelia : FRO14325. Ce numéro garantit que GRANJARD, en adhérant à Éco-mobilier et Valdelia, est en conformité avec les obligations réglementaires qui lui incombent en application de l'article L541-10-6 du Code de l'Environnement.

N – SATISFACTION CLIENT

Dans le cadre du traitement de la commande, et ce afin de mieux répondre à vos besoins, toute commande peut donner lieu à l'envoi automatisé d'un email invitant à répondre à une enquête de satisfaction relative à cette dernière. Toutes les opérations de traitement des informations relatives à cette enquête le sont dans le cadre du Règlement Général sur la Protection des Données et assurent que les données recueillies dans le cadre de cette enquête sont anonymisées et que celles-ci ne sont pas transmises à des tiers.

Nouveau : le catalogue en
ligne évolue !


Plus rapide, plus simple, plus efficace :
Réalisez vous-même vos devis en ligne et accédez à tout
votre historique depuis votre espace personnel.

Accessible depuis notre site internet.

Vêtement & chaussure
Décoration textile
Linge & mobilier

Scannez-moi !

Retrouvez la liste de nos
chargés d'affaires directement
sur notre carte !



Groupe & filiales :

France

• GROUPE GRANJARD
80 chemin du grand champ
42360 Panissières
04 77 28 68 68
contact@granjard.fr

granjard.fr

Suisse

• SANOTEX SA
Rue de Montchoisy 29
207 Genève
+41 (0)26 915 97 96
info@sanotex.ch

granjard.ch

Belgique

• ROBBERECHTS
Rue de la station, 12
6220 Fleurus
+32 472 36 02 50
contact@granjard.be

granjard.be

Granjard

TEXTILE PROFESSIONNEL

FRANCE :

• GROUPE GRANJARD

80 chemin
du grand champ
42360 Panissières
04 77 28 68 68
contact@granjard.fr
granjard.fr

FILIALES :

Suisse :

• SANOTEX SA

Rue de Montchoisy 29
207 Genève
+41 (0)26 915 97 96
info@sanotex.ch
granjard.ch

Belgique :

• ROBBERECHTS

Rue de la station, 12
6220 Fleurus
+32 472 36 02 50
contact@granjard.be
granjard.be

granjard.fr

